

LISTADO DE PLANOS

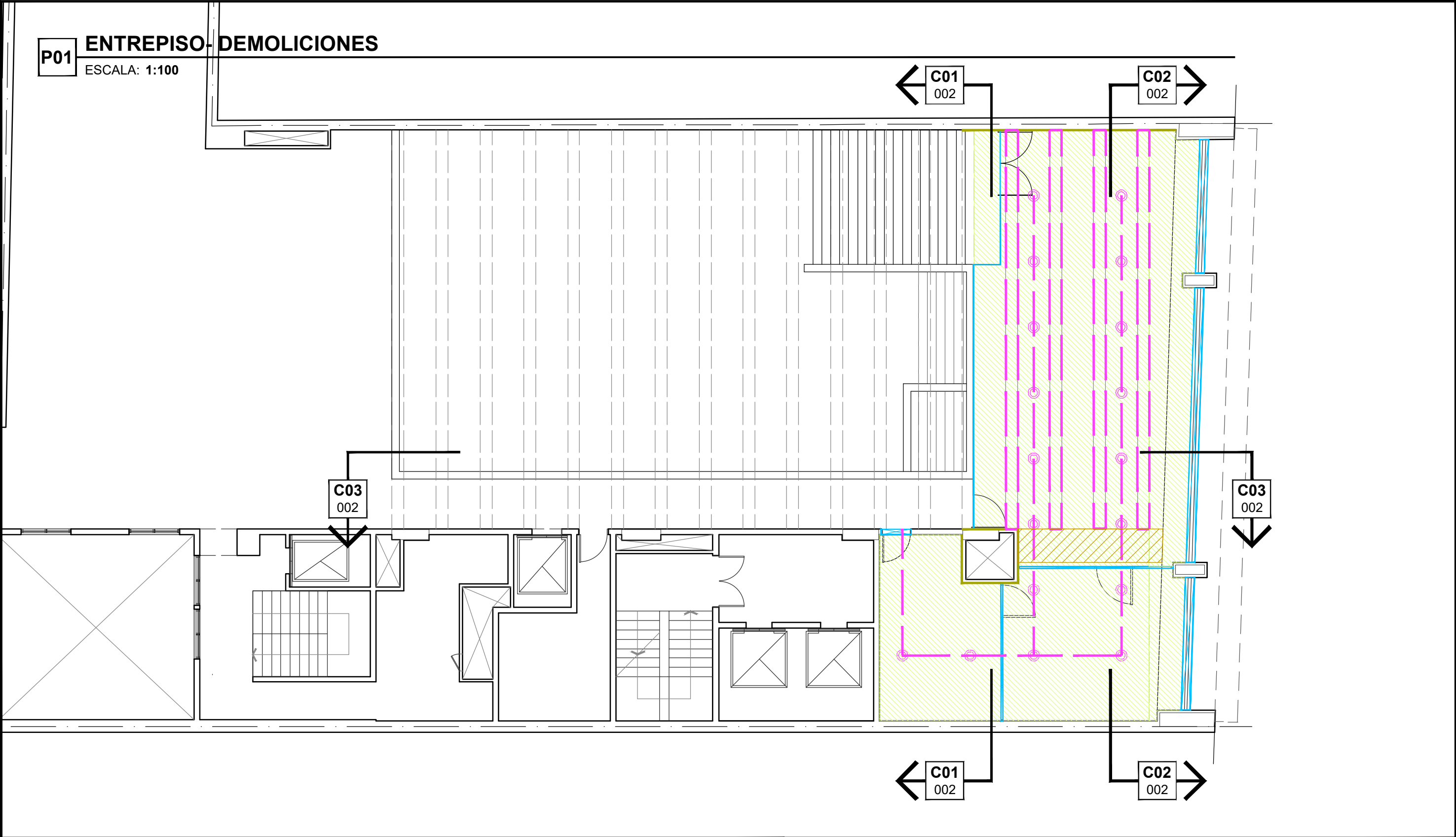
Nº	Nivel	Rubro	DENOMINACION
01- Entrepiso: ARQUITECTURA			
001	EP	ARQ	DEMOLICIONES ENTREPISO
002	EP	ARQ	DEMOLICIONES CORTES ENTREPISO
003	EP	ARQ	PLANTA GENERAL ENTREPISO
004	EP	ARQ	CORTES Y VISTAS ENTREPISO
005	EP	ARQ	MUROS Y TABIQUES ENTREPISO
006	EP	ARQ	CONTRAPISOS Y REVOQUES ENTREPISO
007	EP	ARQ	REVESTIMIENTOS Y PINTURA ENTREPISO
008	EP	ARQ	PISOS Y ZOCALOS ENTREPISO
009	EP	ARQ	CIELORRASOS ENTREPISO
010	EP	ARQ	CARPINTERIAS, MOBILIARIO y CORTINADOS- UBICACION ENTREPISO
011	EP	ARQ	CARPINTERIAS- PLANILLA 01 ENTREPISO
012	EP	ARQ	CARPINTERIAS- PLANILLA 02 ENTREPISO
013	EP	ARQ	HERRERIA- UBICACION- ENTREPISO
01- Entrepiso: INSTALACIONES			
030	EP	ARQ	INCENDIO ENTREPISO
031	EP	ARQ	LUMINARIAS ENTREPISO
032	EP	ARQ	TOMAS Y BOCAS ENTREPISO
033	EP	ARQ	CORRIENTES DEBILES ENTREPISO
034	EP	ARQ	DIAGRAMA UNIFILAR ENTREPISO
035	EP	ARQ	CLIMATIZACION ENTREPISO
02- Segundo Piso: ARQUITECTURA			
001	2P	ARQ	DEMOLICIONES SEGUNDO PISO
002	2P	ARQ	PLANTA GENERAL SEGUNDO PISO
003	2P	ARQ	CORTES Y VISTAS SEGUNDO PISO
004	2P	ARQ	MUROS Y TABIQUES SEGUNDO PISO
005	2P	ARQ	CONTRAPISO Y REVOQUES SEGUNDO PISO
006	2P	ARQ	REVESTIMIENTOS Y PINTURA SEGUNDO PISO
007	2P	ARQ	PISOS Y ZOCALOS SEGUNDO PISO
008	2P	ARQ	CIELORRASOS SEGUNDO PISO
009	2P	ARQ	CARPINTERIAS, MOBILIARIO y CORTINADOS- UBICACION SEGUNDO PISO
010	2P	ARQ	CARPINTERIAS- PLANILLA 01 SEGUNDO PISO
011	2P	ARQ	CARPINTERIAS- PLANILLA 02 SEGUNDO PISO
012	2P	ARQ	MOBILIARIO Y MESADAS- PLANILLA 01 SEGUNDO PISO
013	2P	ARQ	HERRERIA- UBICACION SEGUNDO PISO
014	2P	ARQ	HERRERIA- FACHADA SEGUNDO PISO
015	2P	ARQ	DESARROLLO BAÑOS 01 SEGUNDO PISO
016	2P	ARQ	DESARROLLO BAÑOS 02 SEGUNDO PISO
017	2P	ARQ	DESARROLLO BAÑOS 03 SEGUNDO PISO
018	2P	ARQ	DESARROLLO COCINA 01 SEGUNDO PISO
019	GNR	ESP	LETRAS CORPOREAS

OBRA: **OBRAS CASA DE DE SANTA FE- 25 DE MAYO 168- CABA**PLANO: **LISTADO DE PLANOS**

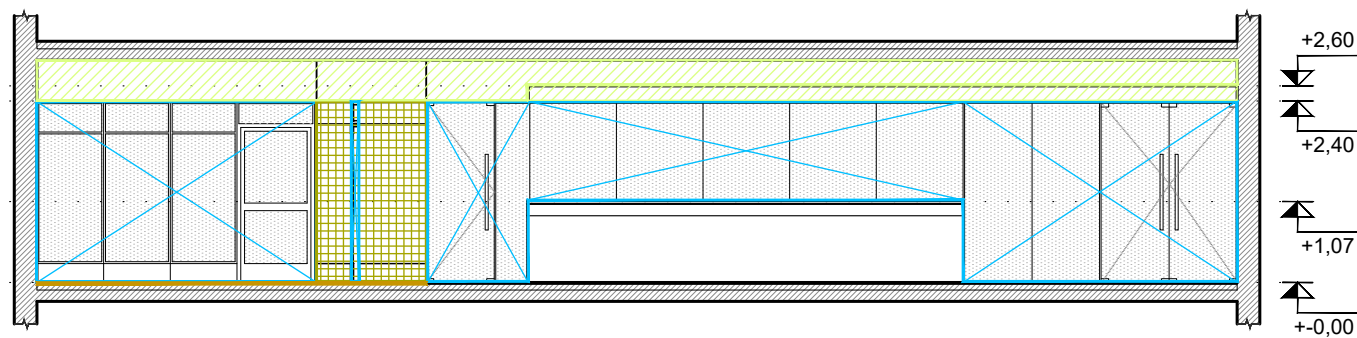
LISTADO DE PLANOS

Nº	Nivel	Rubro	DENOMINACION
02- Segundo Piso: INSTALACIONES			
030	2P	INS	SANITARIAS- AGUA Y CLOACA SEGUNDO PISO
031	2P	INS	INCENDIO SEGUNDO PISO
032	2P	INS	LUMINARIAS SEGUNDO PISO
033	2P	INS	TOMAS Y BOCAS SEGUNDO PISO
034	2P	INS	CORRIENTES DEBILES -TV- CCTV- DATOS- TELEFONIA- ALARMA- 2P
035	2P	ARQ	DIAGRAMA UNIFILAR SEGUNDO PISO

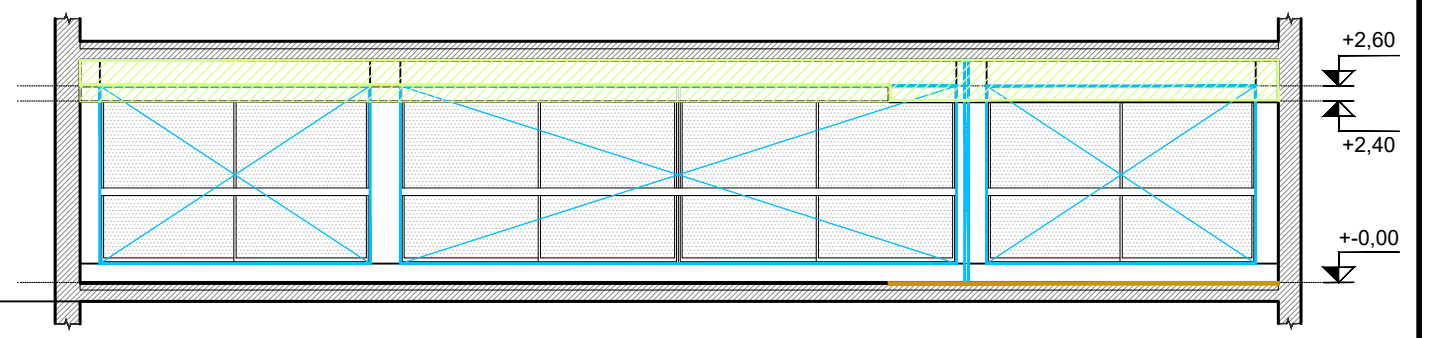
OBRA: **OBRAS CASA DE DE SANTA FE- 25 DE MAYO 168- CABA**PLANO: **LISTADO DE PLANOS**



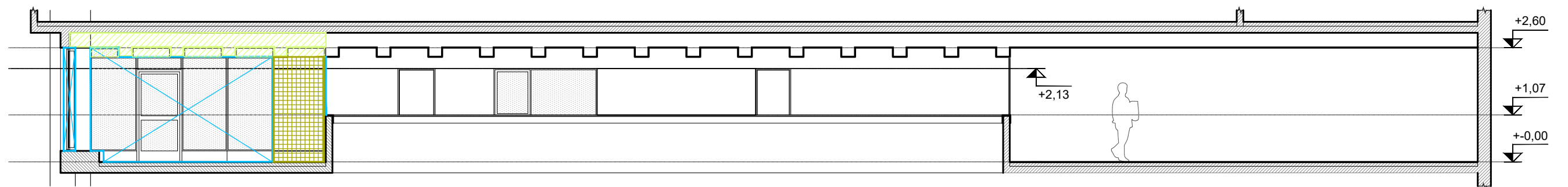
REFERENCIAS:				OBRA: OBRAS CASA DE DE SANTA FE- 25 DE MAYO 168- CABA		
				PLANO: DEMOLICIONES ENTREPISO		
	DEMOLICIÓN MAMPOSTERÍAS		RETIRO DE SANITARIOS Y MOBILIARIO	Ministerio de Obras Públicas: Abog Lisandro ENRICO Secretaría de Obras Públicas: Arq. Marcelo PASCUALON Subsecretaría de Arquitectura y Obras Públicas: Arq. Lucas CONDAL		
	DEMOLICIÓN REVOQUES/REVESTIMIENTOS		RETIRO DE CIELORRASO			
	DEMOLICION Y RETIRO DE PISOS Y CARPETAS		RETIRO DE TABIQUES			
	RETIRO DE ALFOMBRAS			Santa Fe PROVINCIA Unidad Ejecutora de Proyectos de Arquitectura		
	RETIRO CARPINTERÍAS Y REJAS					
	RETIRO DE INSTALACIONES					
				EP		ARQ
				001		













C01 ENTREPISO- DEMOLICIONES CORTE 1-1
ESCALA: #####

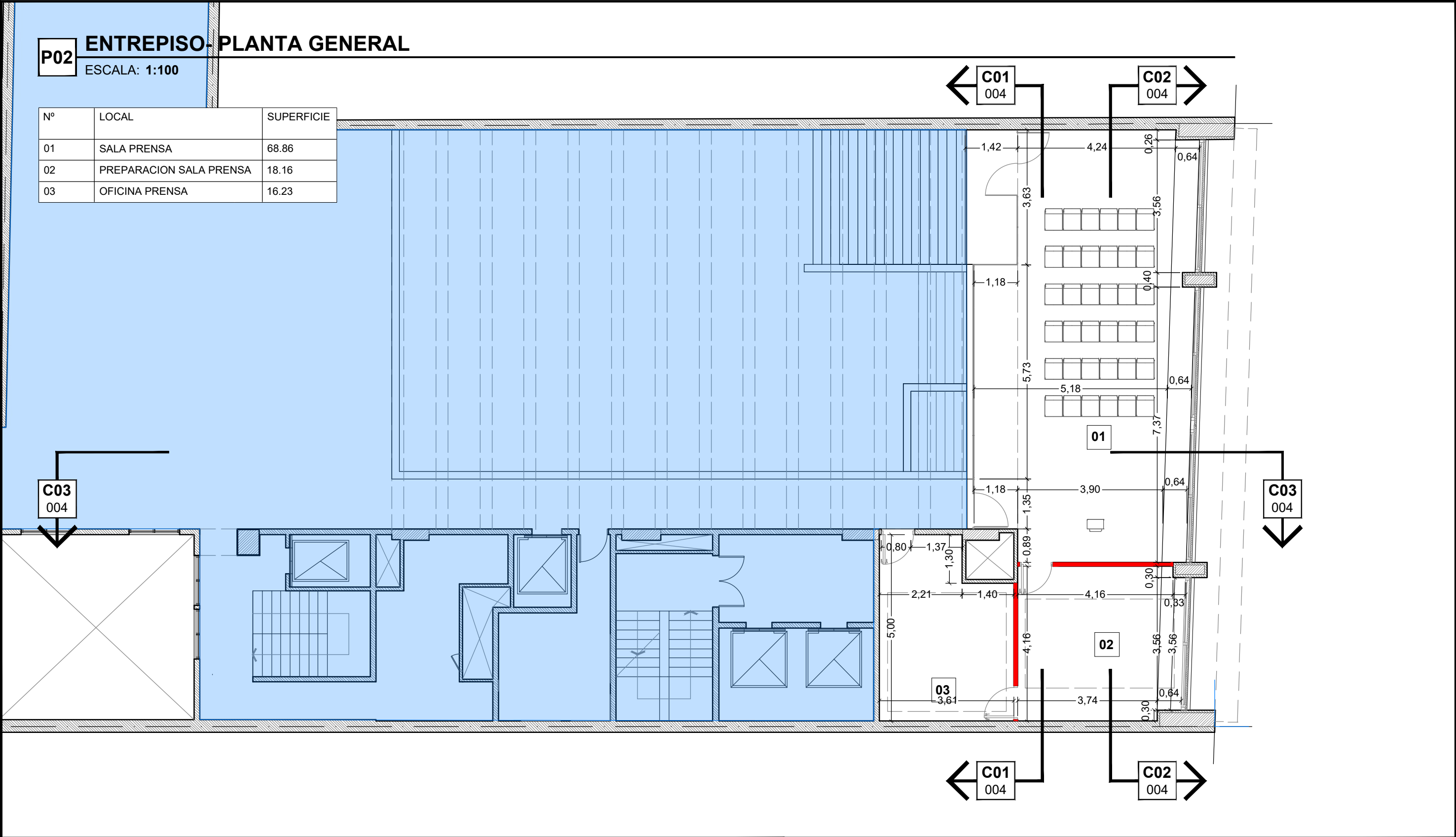



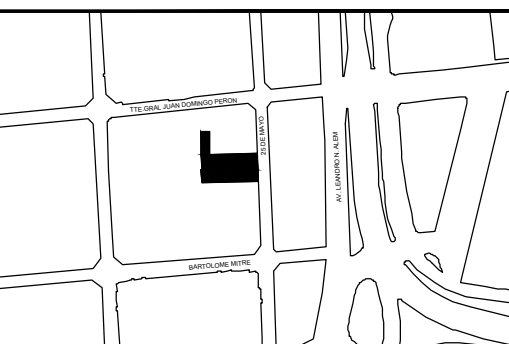



C02 ENTREPISO- DEMOLICIONES CORTE 2-2
ESCALA: #####

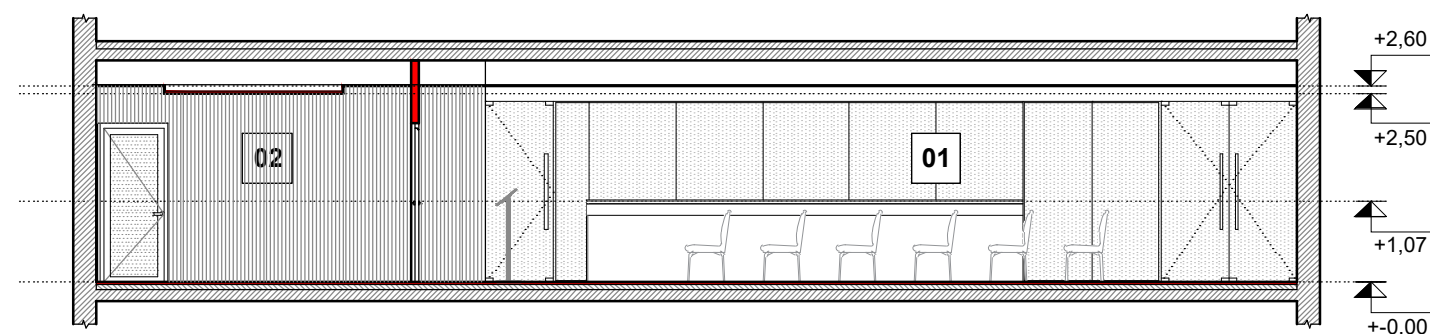


C03 ENTREPISO- DEMOLICIONES CORTE 3-3
ESCALA: #####

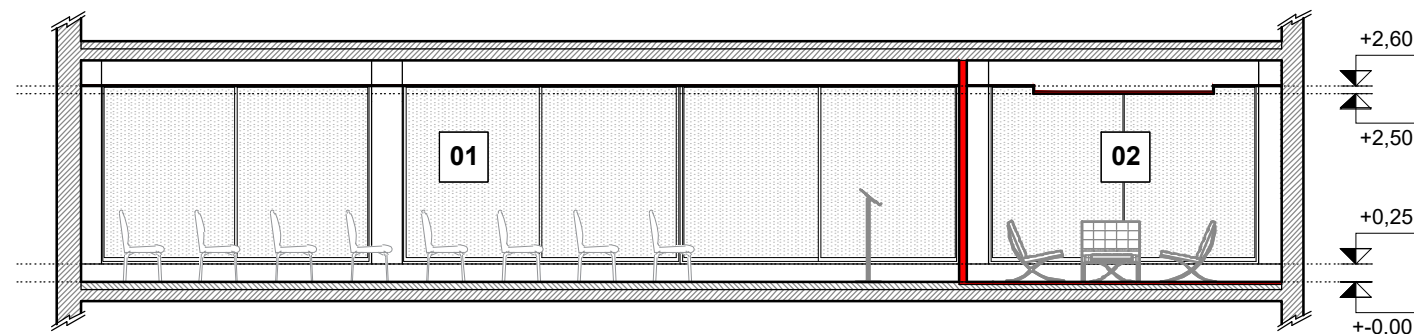
REFERENCIAS:					OBRA: OBRAS CASA DE DE SANTA FE- 25 DE MAYO 168- CABA				
		DEMOLICIÓN MAMPOSTERÍAS			RETIRO DE SANITARIOS Y MOBILIARIO	PLANO: DEMOLICIONES CORTES ENTREPISO			
		DEMOLICIÓN REVOQUES/REVESTIMIENTOS			RETIRO DE CIELORRASO				
		DEMOLICION Y RETIRO DE PISOS Y CARPETAS			RETIRO DE TABIQUES	Ministerio de Obras Públicas: Abog Lisandro ENRICO		EP	ARQ
		RETIRO DE ALFOMBRAS				Secretaría de Obras Públicas: Arq. Marcelo PASCUALON			
						Subsecretaría de Arquitectura y Obras Públicas: Arq. Lucas CONDAL			
		RETIRO CARPINTERÍAS Y REJAS				 Santa Fe PROVINCIA		Unidad Ejecutora de Proyectos de Arquitectura	
		RETIRO DE INSTALACIONES							
								002	



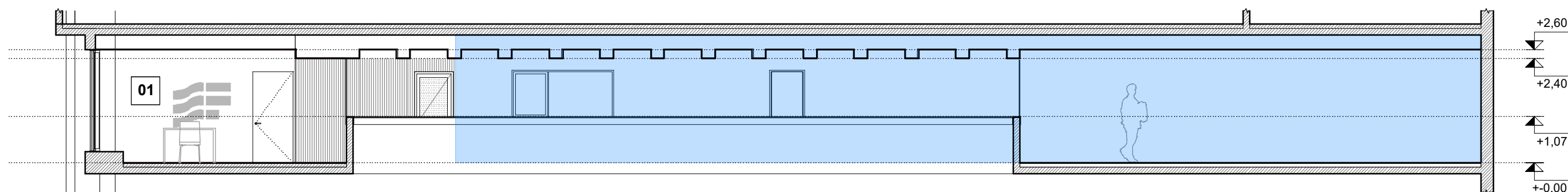
REFERENCIAS:		UBICACION:	OBRA: OBRAS CASA DE DE SANTA FE- 25 DE MAYO 168- CABA		
	MURO EXISTENTE		PLANO: PLANTA GENERAL ENTREPISO		
	MURO NUEVO		Ministerio de Obras Públicas: Abog Lisandro ENRICO		
	LOCALES SIN INTERVENIR		Secretaría de Obras Públicas: Arq. Marcelo PASCUALON		
			Subsecretaría de Arquitectura y Obras Públicas: Arq. Lucas CONDAL		
			 Unidad Ejecutora de Proyectos de Arquitectura		
			EP	ARQ	003








C01 ENTREPISO- CORTE 1-1
ESCALA: 1:100

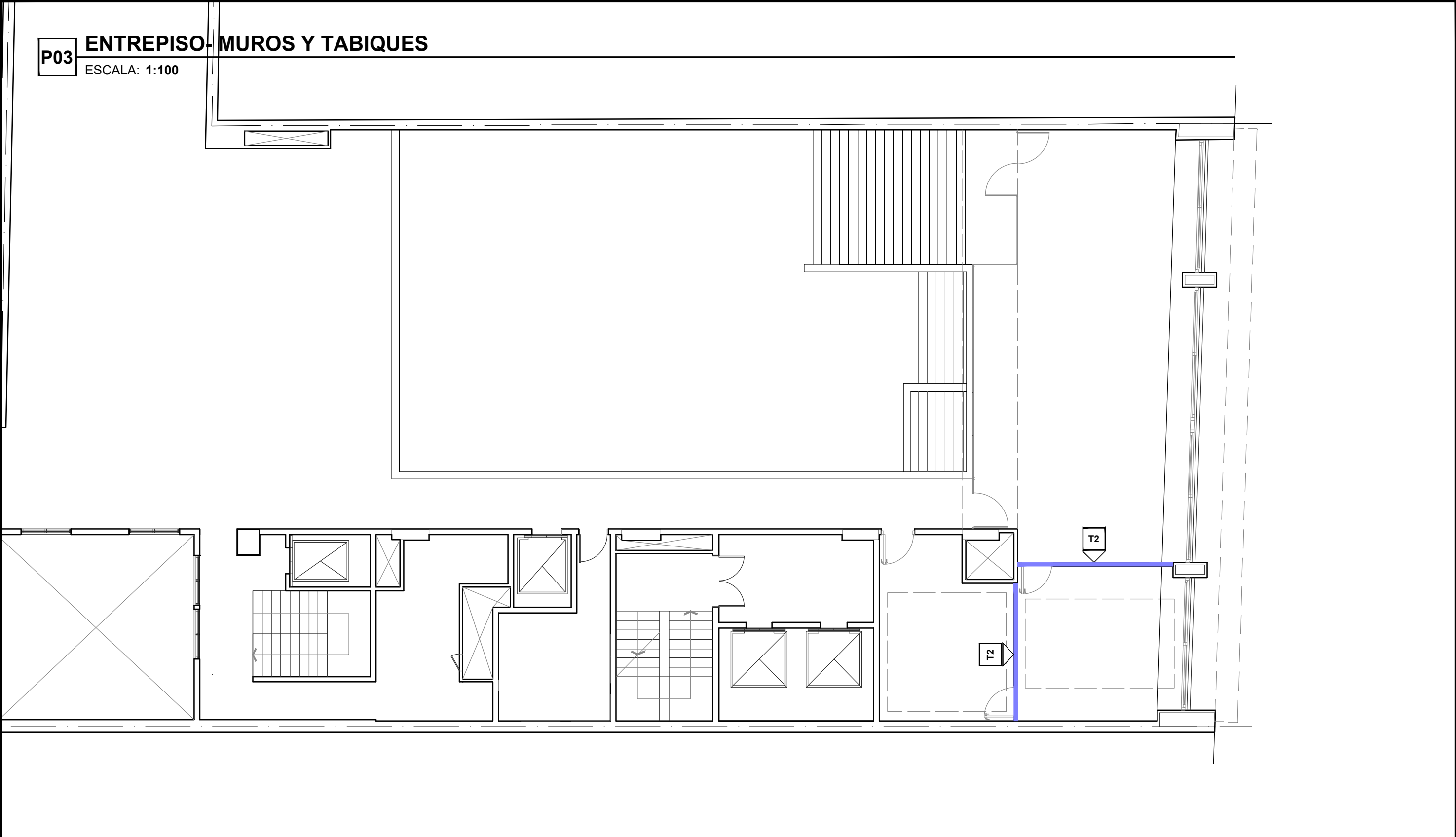














C02 ENTREPISO- CORTE 2-2
ESCALA: 1:100

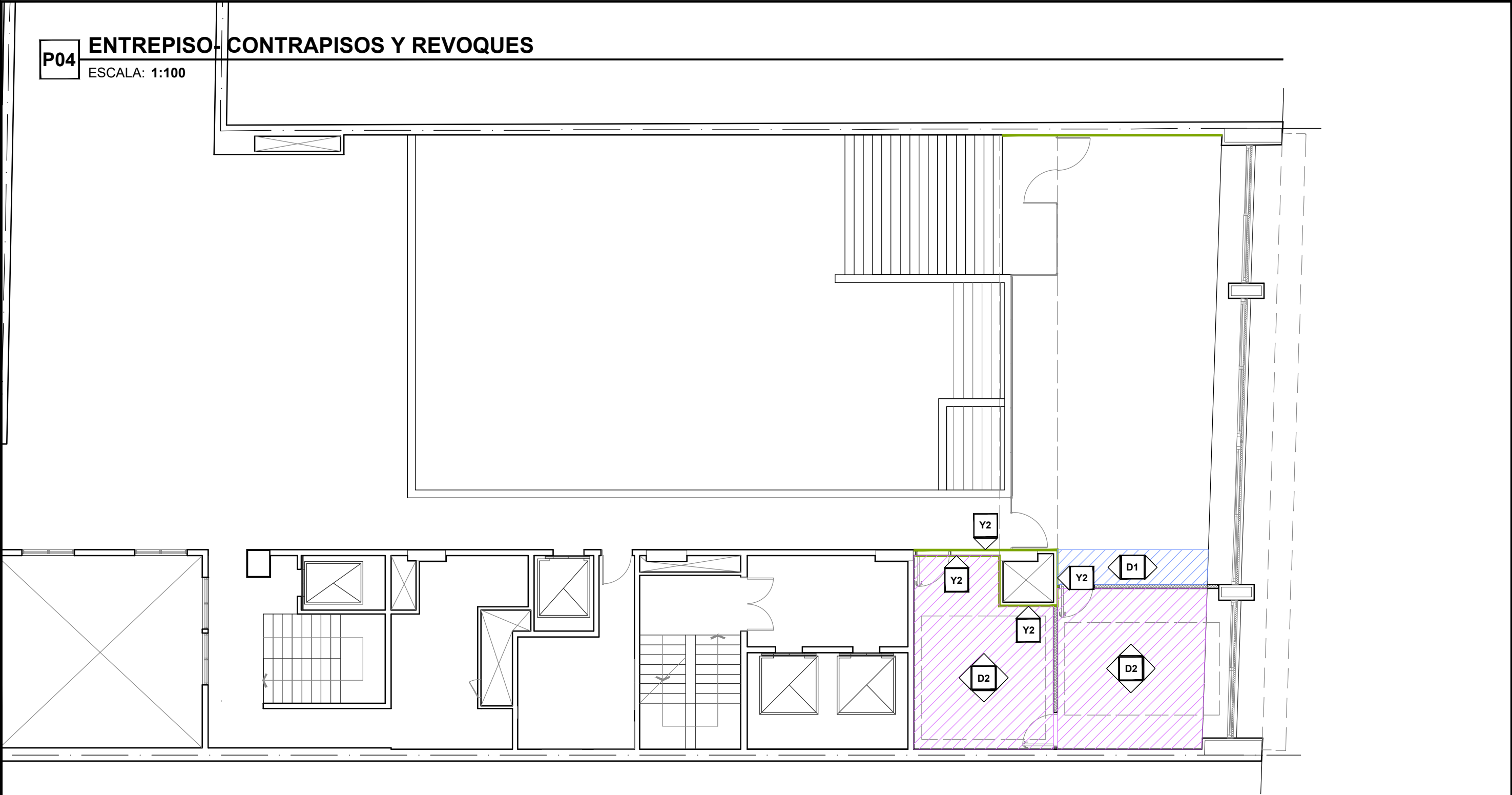



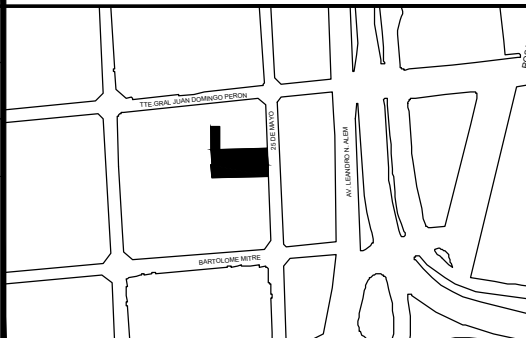



C03 ENTREPISO- CORTE 3-3
ESCALA: 1:100

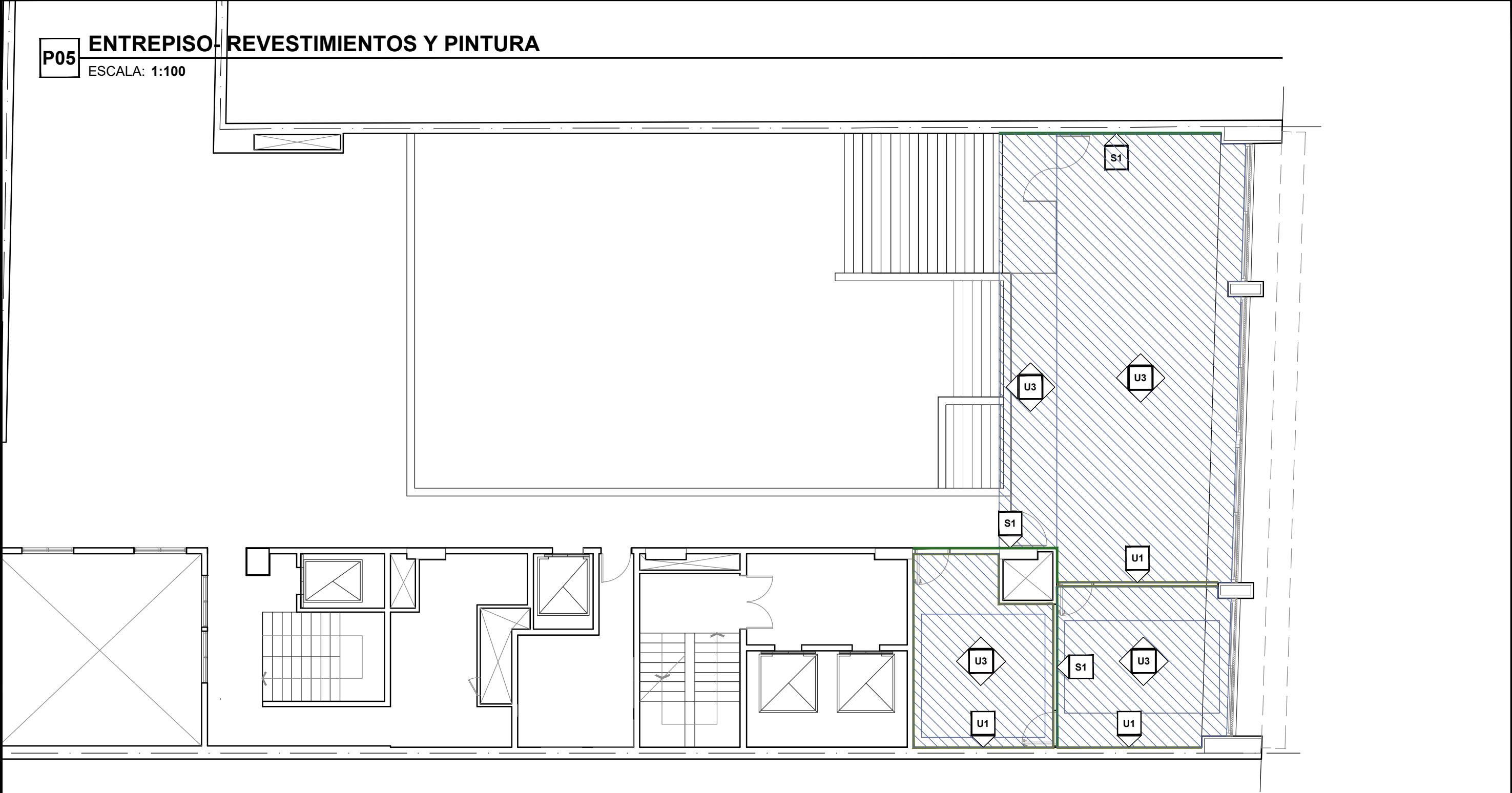
REFERENCIAS:		UBICACION:	OBRA: OBRAS CASA DE DE SANTA FE- 25 DE MAYO 168- CABA		
	MURO EXISTENTE		PLANO: CORTES Y VISTAS ENTREPISO		
	MURO NUEVO		Ministerio de Obras Públicas: Abog Lisandro ENRICO		
	LOCALES SIN INTERVENIR		Secretaría de Obras Públicas: Arq. Marcelo PASCUALON		
			Subsecretaría de Arquitectura y Obras Públicas: Arq. Lucas CONDAL		
			 Unidad Ejecutora de Proyectos de Arquitectura		


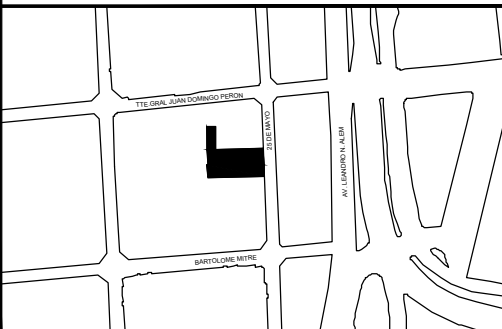







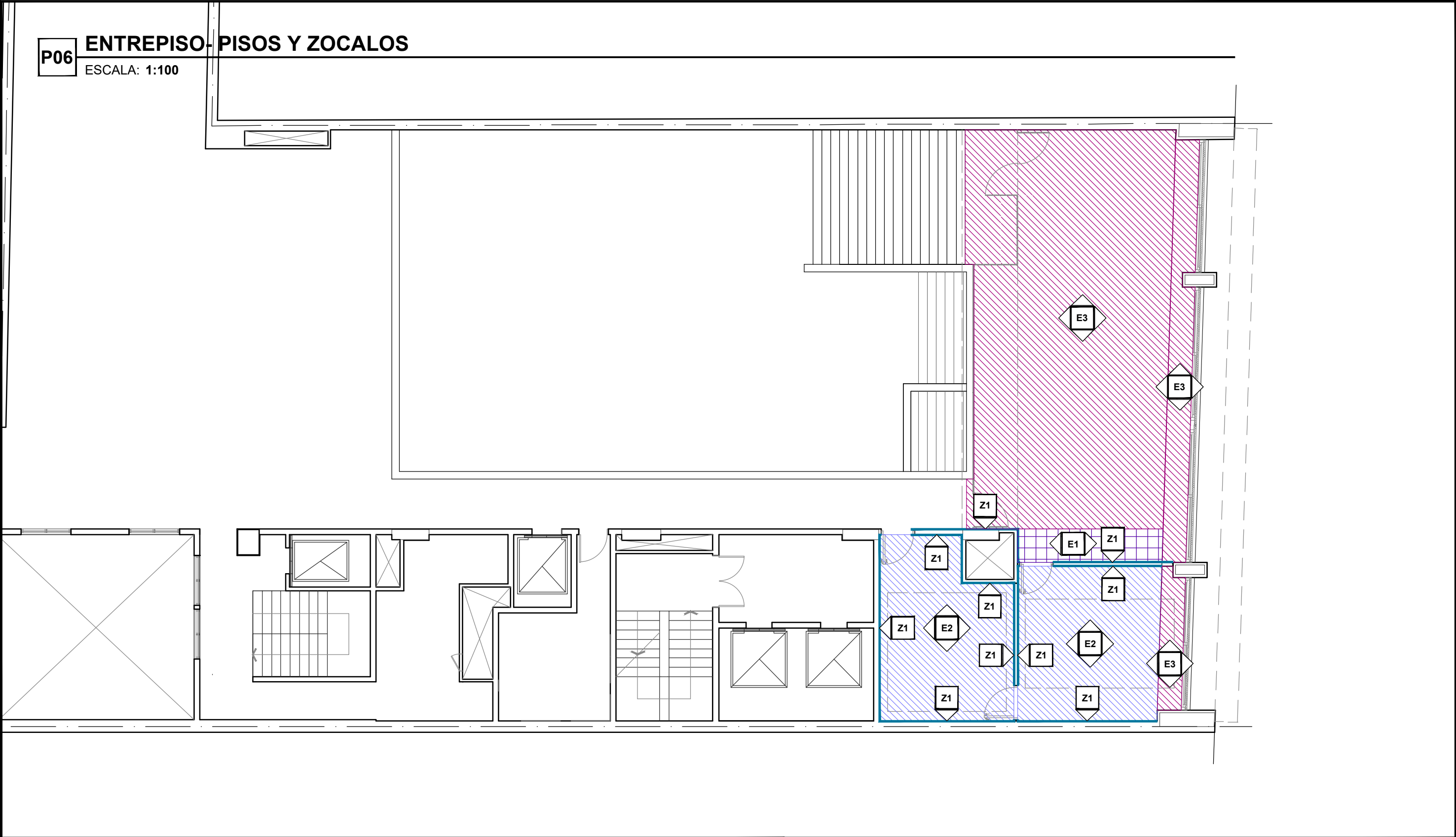
REFERENCIAS:				UBICACION:	OBRA: OBRAS CASA DE DE SANTA FE- 25 DE MAYO 168- CABA		
	T1	TABIQUES PLACA ROCA DE YESO - TIPO T1 CON PLACA RH			PLANO: MUROS Y TABIQUES ENTREPISO		
	T2	TABIQUES PLACA ROCA DE YESO - TIPO T2 CON PLACA ACUSTICA					
	R1	REVESTIMIENTOS SEMIDIRECTO PLACA ROCA DE YESO - TIPO R1 CON PLACA STD			Ministerio de Obras Públicas: Abog Lisandro ENRICO		
	S1	REVESTIMIENTOS SEMIDIRECTO PLACA ROCA DE YESO - TIPO S1 CON PLACA STD			Secretaría de Obras Públicas: Arq. Marcelo PASCUALON		
	M1	MAMPOSTERIA DE LADRILLOS HUECOS			Subsecretaría de Arquitectura y Obras Públicas: Arq. Lucas CONDAL		
					 Santa Fe PROVINCIA		
					Unidad Ejecutora de Proyectos de Arquitectura		005
					EP		ARQ


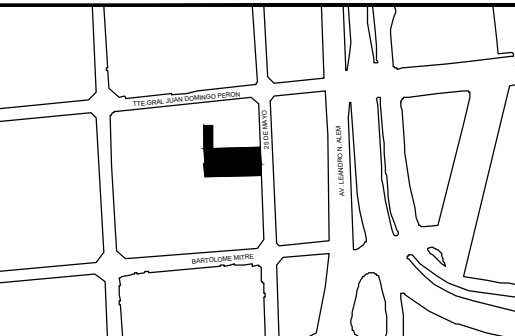






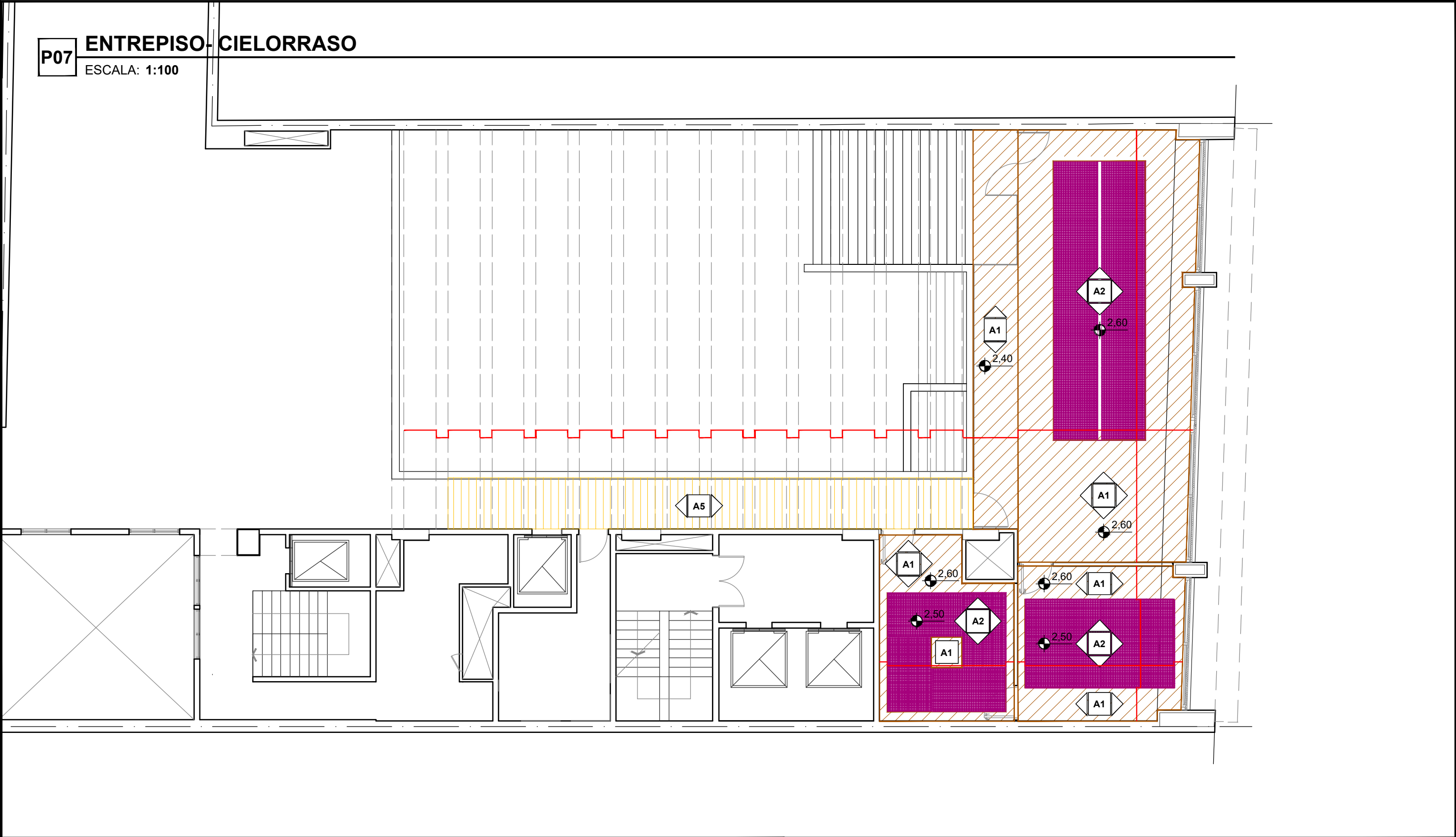
REFERENCIAS:			UBICACION:	OBRA: OBRAS CASA DE DE SANTA FE- 25 DE MAYO 168- CABA		
	D1	CARPETA DE CEMENTO BAJO MARMOL TRAVERTINO		PLANO: CONTRAPISOS Y REVOQUES ENTREPISO		
	D2	CARPETA DE CEMENTO BAJO PISO VINILICO BALDOSAS		Ministerio de Obras Públicas: Abog Lisandro ENRICO		
	Y2	REVOQUE 3 EN 1		Secretaría de Obras Públicas: Arq. Marcelo PASCUALON		
				Subsecretaría de Arquitectura y Obras Públicas: Arq. Lucas CONDAL		
				 Santa Fe PROVINCIA		
				Unidad Ejecutora de Proyectos de Arquitectura		
				EP	ARQ	
				006		








REFERENCIAS:			UBICACION:	OBRA: OBRAS CASA DE DE SANTA FE- 25 DE MAYO 168- CABA				
	S1	REVESTIMIENTO WPC - ALISTOANDO PARED		PLANO: REVESTIMIENTOS Y PINTURA ENTREPISO				
	S2	REVESTIMIENTO MOSAICO GRANITICO COMPACTO		Ministerio de Obras Públicas: Abog Lisandro ENRICO			EP	ARQ
	U1	PINTURA LATEX INTERIOR SATINADO		Secretaría de Obras Públicas: Arq. Marcelo PASCUALON				
	U2	PINTURA LATEX IMPERMEABLE EXTERIOR		Subsecretaría de Arquitectura y Obras Públicas: Arq. Lucas CONDAL				
	U3	PINTURA CIELORRASOS		 Unidad Ejecutora de Proyectos de Arquitectura			007	



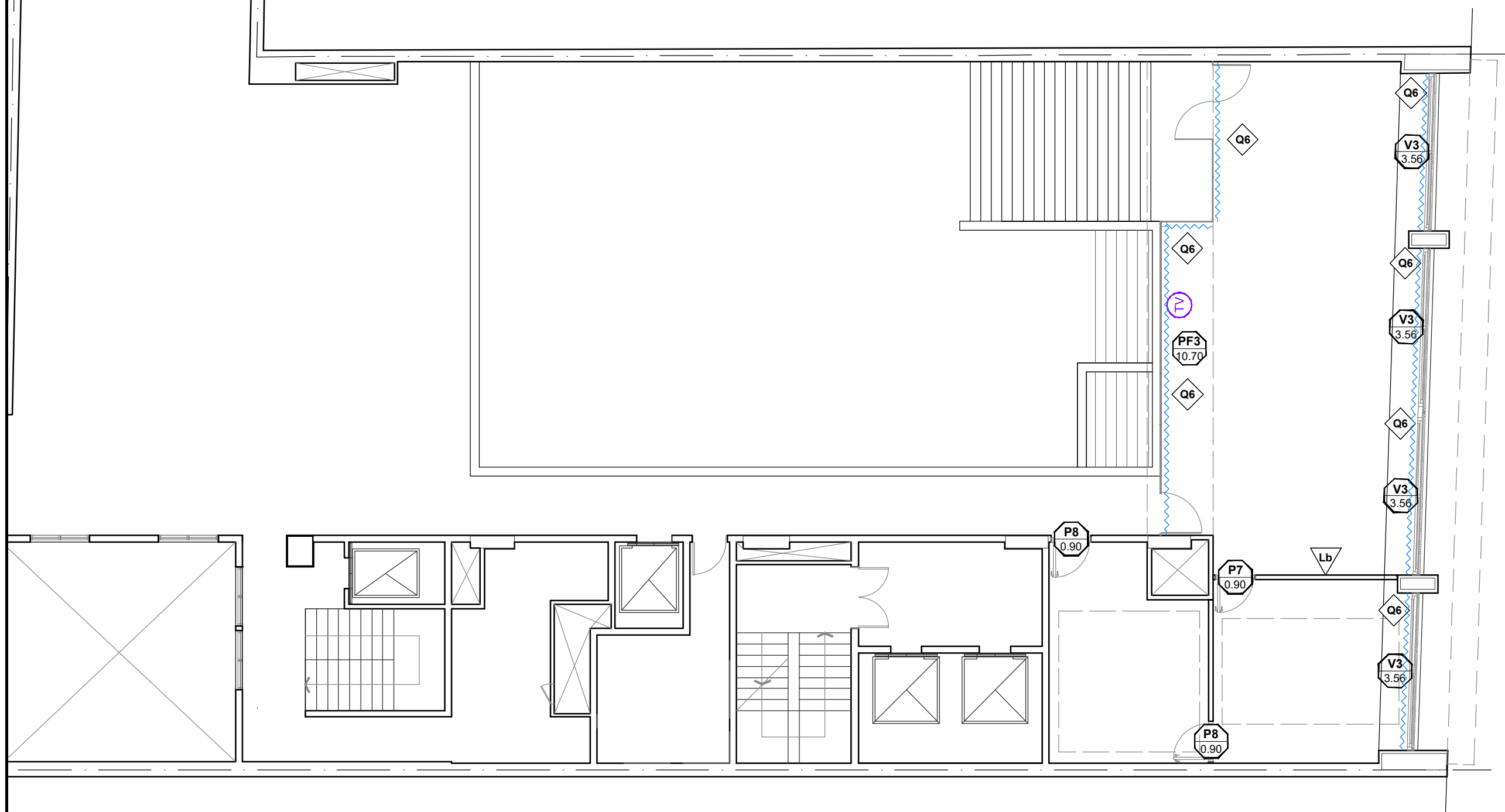
REFERENCIAS:			UBICACION:	OBRA: OBRAS CASA DE DE SANTA FE- 25 DE MAYO 168- CABA			
	E1	PISO MARMOL TRAVERTINO COMPLETAMIENTO SIMILAR AL EXISTENTE		PLANO: PISOS Y ZOCALOS ENTREPISO			
	E2	PISO VINILICO PATAGONIA FUSION FIBREX SOBRE CARPETA O EQUIV.					
	E3	RESTAURACION PISO DE MARMOL TRAVERTINO EXISTENTE. PULIDO, LIMPIEZA y REPASO DE JUNTAS					
	Z1	ZOCALO ALUMINIO ANOIZADO PERFIL ALUAR 5376 y 5375, PEGADOS s/RESPALDO MADERA TRATADA					
				Ministerio de Obras Públicas: Abog Lisandro ENRICO		EP	ARQ
				Secretaría de Obras Públicas: Arq. Marcelo PASCUALON			
				Subsecretaría de Arquitectura y Obras Públicas: Arq. Lucas CONDAL			
				 Unidad Ejecutora de Proyectos de Arquitectura		008	



REFERENCIAS:			UBICACION:	OBRA: OBRAS CASA DE DE SANTA FE- 25 DE MAYO 168- CABA				
	A1	CIELORRASO PLACA ROCA YESO - PLACA STD		PLANO: CIELORRASOS ENTREPISO				
	A2	CIELORRASO PLACA ROCA YESO - PLACA ACUSTICA		Ministerio de Obras Públicas: Abog Lisandro ENRICO			EP	ARQ
	A5	REPOSICION, RECOLOCACION CIELORRASO DE MADERA EXISTENTE		Secretaría de Obras Públicas: Arq. Marcelo PASCUALON				
				Subsecretaría de Arquitectura y Obras Públicas: Arq. Lucas CONDAL				
				 Unidad Ejecutora de Proyectos de Arquitectura			009	

P08

ESCALA: 1:100



REFERENCIAS:

P7	PUERTA INTERIOR OFICINA DE PRENSA	La Lb	LETRAS CORPOREAS
P8	PUERTA INTERIOR PREPARACIÓN SALA PRENSA		
V3	PUERTA VENTANA EXTERIOR		
PF3	PAÑO FIJO Y PUERTAS INTERIORES SALA DE PRENSA		
Q6	CORTINA BANDAS VERTICALES: Sun Screen		
TV	SOPORTE PARA PANTALLA TV		

OBRA: **OBRAS CASA DE DE SANTA FE- 25 DE MAYO 168- CABA**

PLANO: CARPINTERIAS, MOBILIARIO Y CORTINADOS-
UBICACION ENTREPISO

Ministerio de Obras Públicas: Abog Lisandro ENRICO

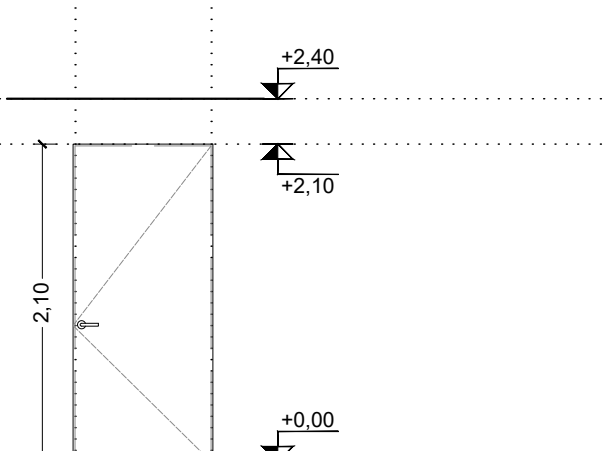
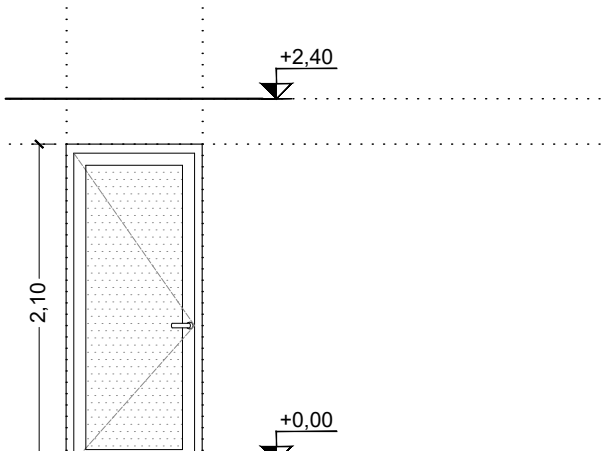
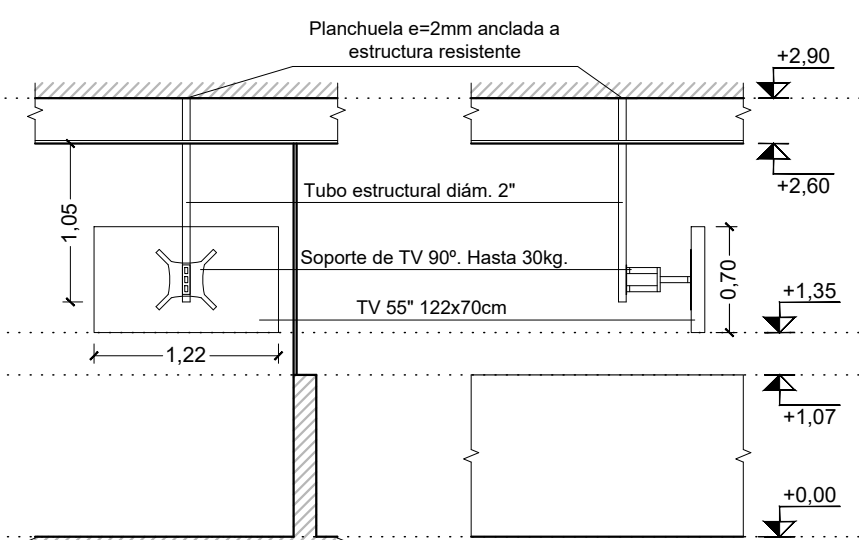
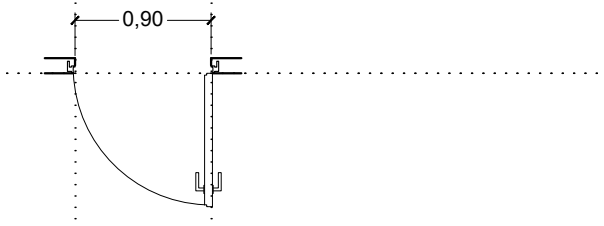
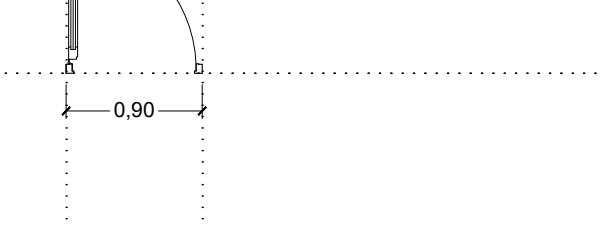
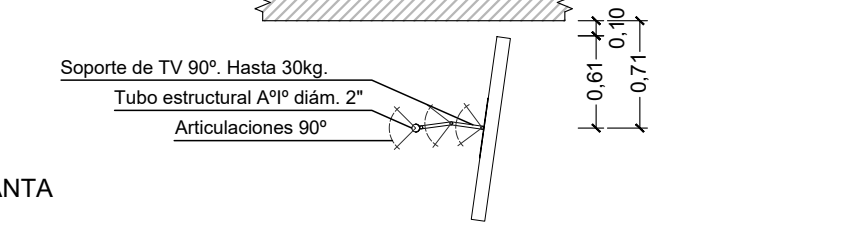
Secretaría de Obras Públicas: Arq. Marcelo PASCUALON

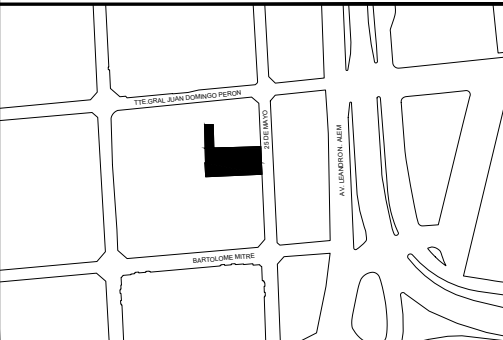

Subsecretaría de Arquitectura y Obras Públicas: Arq. Lucas CONDAL

Unidad Ejecutora de
Proyectos de Arquitectura

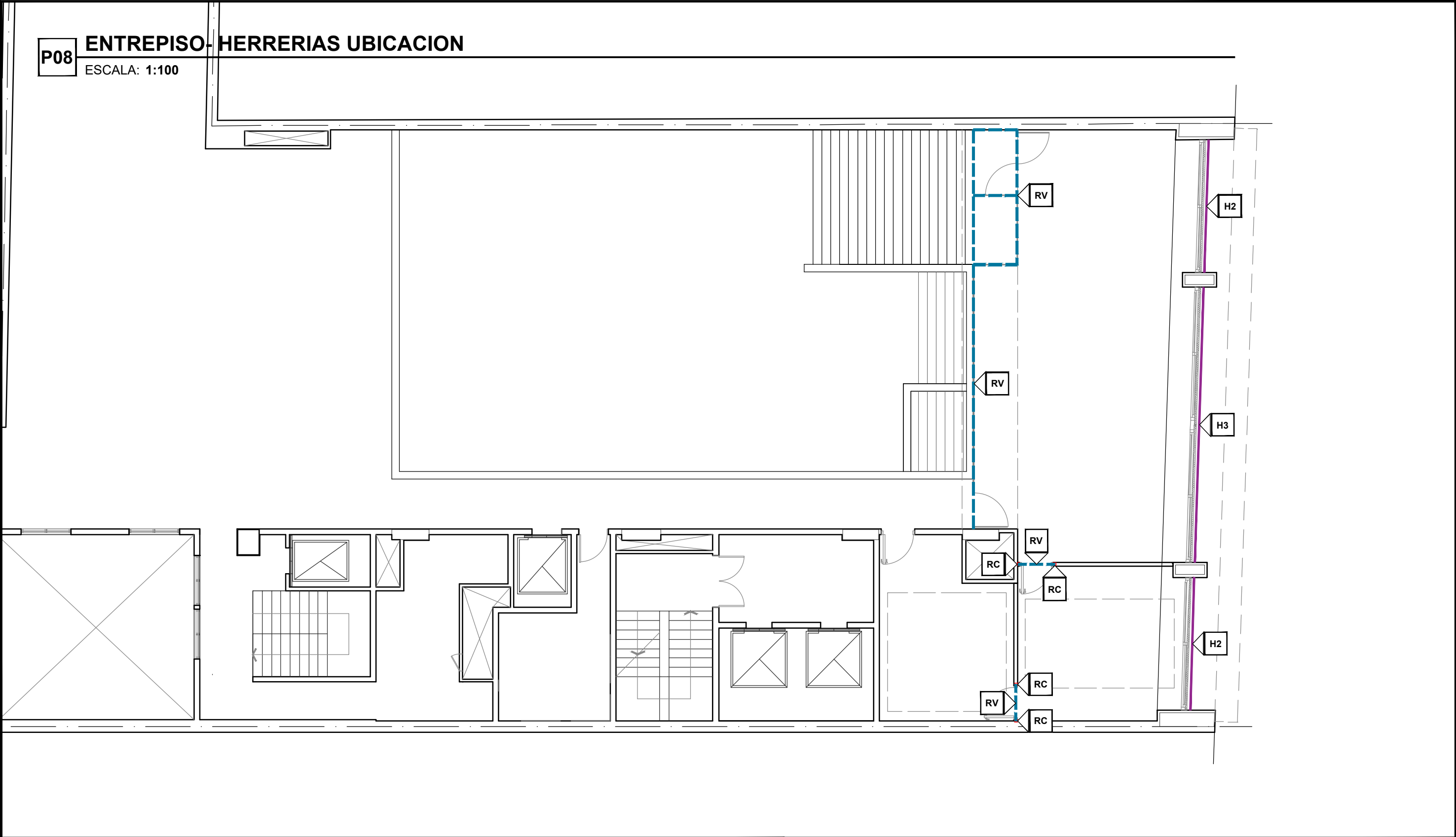
EP	ARQ
1	1
2	2
3	3
4	4
5	5
6	6
7	7
8	8
9	9
10	10
11	11
12	12
13	13
14	14
15	15
16	16
17	17
18	18
19	19
20	20
21	21
22	22
23	23
24	24
25	25
26	26
27	27
28	28
29	29
30	30
31	31
32	32
33	33
34	34
35	35
36	36
37	37
38	38
39	39
40	40
41	41
42	42
43	43
44	44
45	45
46	46
47	47
48	48
49	49
50	50
51	51
52	52
53	53
54	54
55	55
56	56
57	57
58	58
59	59
60	60
61	61
62	62
63	63
64	64
65	65
66	66
67	67
68	68
69	69
70	70
71	71
72	72
73	73
74	74
75	75
76	76
77	77
78	78
79	79
80	80
81	81
82	82
83	83
84	84
85	85
86	86
87	87
88	88
89	89
90	90
91	91
92	92
93	93
94	94
95	95
96	96
97	97
98	98
99	99
100	100


010

UBICACION	OFICINA DE PRENSA	P7	UBICACION	PREPARACIÓN SALA PRENSA	P8	UBICACION	SALA DE REUNIONES	TV
TIPO	PUERTA INTERIOR	0,90x2,10	TIPO	PUERTA INTERIOR	0,90x2,10	TIPO	SOPORTE PARA PANTALLA TV	
VISTA			VISTA			VISTA FRONTAL		
PLANTA			PLANTA			PLANTA		
PREMARCO/ACOPLE REFUERZO/AJUSTE	Refuerzo caño estructural en todo el perímetro del marco		PREMARCO/ACOPLE REFUERZO/AJUSTE	Puerta de Rebatir Aluminio Sistema Aluar línea A30 New. Tubo y Perfiles de Aluminio anodizado compatible con sistema Aluar línea A30 New.		TUBO	Tubo acero inoxidable Ø50,8mm y e=2mm cerrado en su parte inferior	
MARCO	Ejecucion de Marco de aluminio para puerta oculta.		MARCO	Perfil de aluminio anodizado, sistema Aluar línea A30 new para Puerta de Rebatir.		FIJACIÓN	Planchuela superior para sujeción mecánica a estructura resistente en techo.	
HOJA	Panel relleno tipo nido de abeja enchapada en madera de cedro. Pintura latex Satinado.		HOJA	Perfil Aluar A30 new. Vidrio laminado 5+5 (vidrio 5 mm Incoloro + PVB + Vidrio 5 mm INCOLORO).		ACCESORIOS	Soporte adecuado al tamaño de la pantalla. Caja y Soporte para apoyo de accesorios TV. Pase y para conexión a red eléctrica, red de datos y red de tv.	
ACCESORIOS Y HERRAJES	Bisagra Oculta Regulable Acero tipo Bronzen o Keuken modelo BRZ-5208-N o equivalente		ACCESORIOS Y HERRAJES	Acesorios Aluar para Puerta de Rebatir.		OBSERVACIONES	Al interior del tubo y en su punta debe preverse las adecuaciones necesarias para permitir los tendidos para el suministro eléctrico de datos y señal de tv. Todos los elementos metálicos sin protección contra la corrosión serán pintados con Esmalte Sintético 2 en 1	
OBSERVACIONES	El contratista debe verificar las medidas en obra. Todos los perfiles a utilizar serán marca Aluar o equivalente.		OBSERVACIONES	El contratista debe verificar las medidas en obra. Todos los perfiles a utilizar serán marca Aluar o equivalente. Considerar todos los paños con rotulado vinílico.				

REFERENCIAS:		UBICACION:	OBRA: OBRAS CASA DE DE SANTA FE- 25 DE MAYO 168- CABA				
P7	PUERTA INTERIOR OFICINA DE PRENSA		PLANO: CARPINTERIAS- PLANILLA 01 ENTREPISO				
P8	PUERTA INTERIOR PREPARACIÓN SALA PRENSA						
TV	SOPORTE PARA PANTALLA TV		Ministerio de Obras Públicas: Abog Lisandro ENRICO				
La	LETRAS CORPOREAS		Secretaría de Obras Públicas: Arq. Marcelo PASCUALON				
Lb			Subsecretaría de Arquitectura y Obras Públicas: Arq. Lucas CONDAL				
			 Santa Fe PROVINCIA		Unidad Ejecutora de Proyectos de Arquitectura	EP	ARQ
						011	

UBICACION		SALA DE PRENSA			PF3		UBICACION		FACHADA		V3									
TIPO		PAÑO FIJO Y PUERTAS INTERIORES					10,70x2,39		TIPO		PUERTA VENTANA EXTERIOR		3,56x2,15							
VISTA							VISTA													
AJUSTE							AJUSTE													
PLANTA							PLANTA													
PREMARCO/ACOPLE REFUERZO/AJUSTE		Paño Fijo Y Puertas de Rebatir Interiores. Marco Perimetral Perfil Aluminio Anodizado Aluar U alas iguales					PREMARCO/ACOPLE REFUERZO/AJUSTE		Puerta Ventana Corrediza Aluminio Sistema Aluar linea A30 New. Tubos y Perfiles de Aluminio anodizado compatible con sistema Aluar linea A30 New.											
MARCO		Perfil Aluminio Anodizado Aluar U alas iguales 15x15x1.5mm. Debe verificarse y ajustarse según peso y ubicacion de las piezas a colocar.					MARCO		Perfil de aluminio anodizado, sistema Aluar línea A30 new para Puerta Ventana Corrediza.											
HOJA		Doble Vidrio laminado: 5+5 (vidrio 3 mm Incoloro + PVB + Vidrio 3 mm incoloro)					VIDRIO		Vidrio DVH en todos los paños: Vidrio exterior laminado 4+4 incoloro. Cámara de aire 12mm. Vidrio interior laminado 3+3 incoloro. Contravidrio aluminio anodizado.											
ACCESORIOS Y HERRAJES		CierraPuertas Superfren Jano 18. Componentes, Herrajes y Accesorios para sistema Jano 18: Zócalos Inferiores y Superiores y Cerradura central c/cc. Manijón Largo 600 Jano 18					ACCESORIOS Y HERRAJES		Acesorios Aluar para Puerta Ventana Corrediza.											
OBSERVACIONES		El contratista debe verificar las medidad en obra .Todos los perfiles a utilizar seran marca Aluar o equivalente. Los Accesorios y Herrajes seran marca Superfren.Se consideraran todos los paños con rotulado vinilo según planimetria correspondiente					OBSERVACIONES		El contratista debe verificar las medidad en obra .Todos los perfiles a utilizar seran marca Aluar o equivalente. Considerar todos los paños con rotulado vinilico.											
REFERENCIAS:						UBICACION:			OBRA: OBRAS CASA DE DE SANTA FE- 25 DE MAYO 168- CABA											
V3		PUERTA VENTANA EXTERIOR							PLANO: CARPINTERIAS- PLANILLA 02 ENTREPISO											
PF3		PAÑO FIJO Y PUERTAS INTERIORES SALA DE PRENSA																		
									Ministerio de Obras Públicas: Abog Lisandro ENRICO					EP		ARQ				
									Secretaría de Obras Públicas: Arq. Marcelo PASCUALON											
									Subsecretaría de Arquitectura y Obras Públicas: Arq. Lucas CONDAL											
														Unidad Ejecutora de Proyectos de Arquitectura					012	

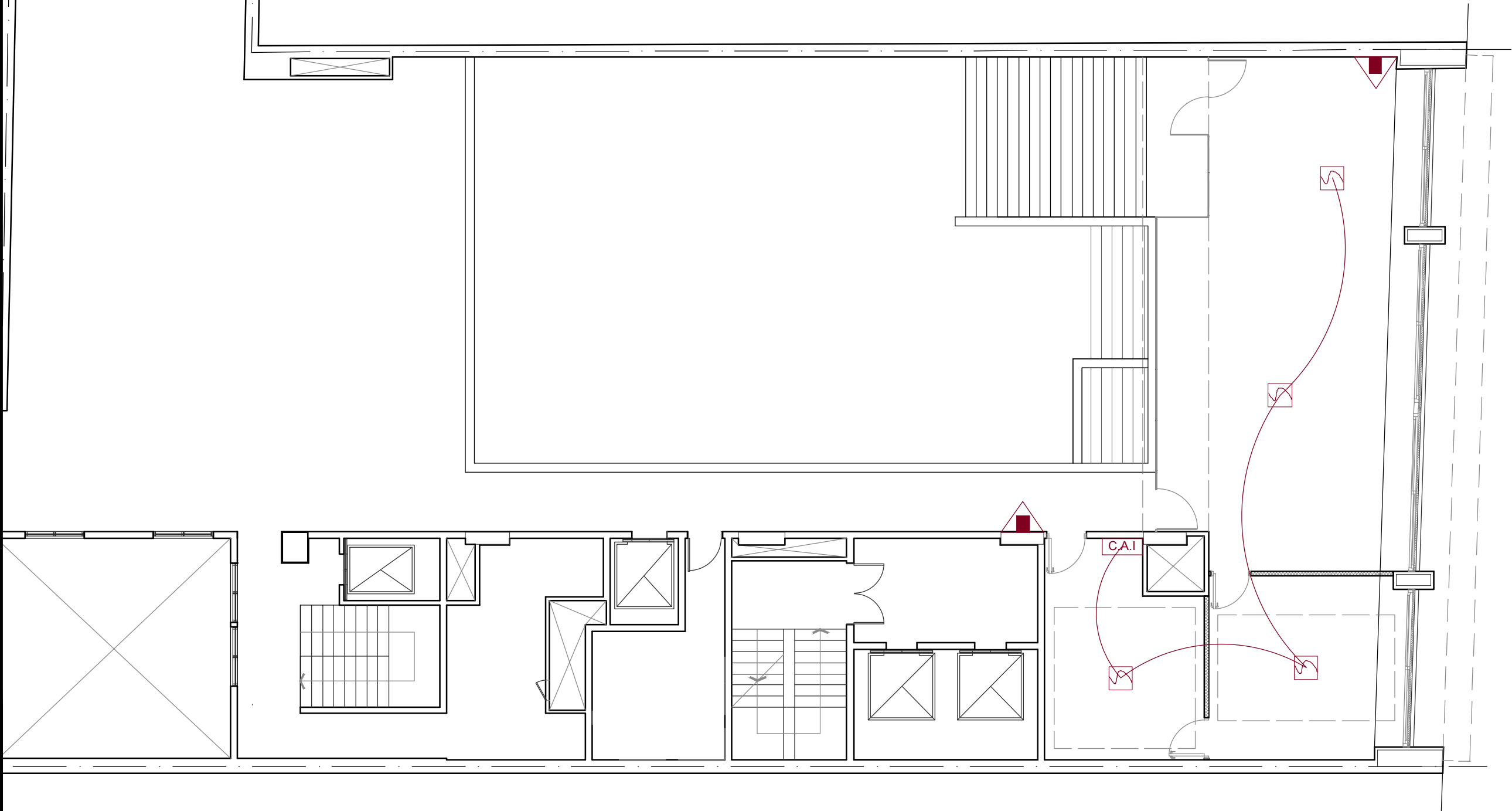






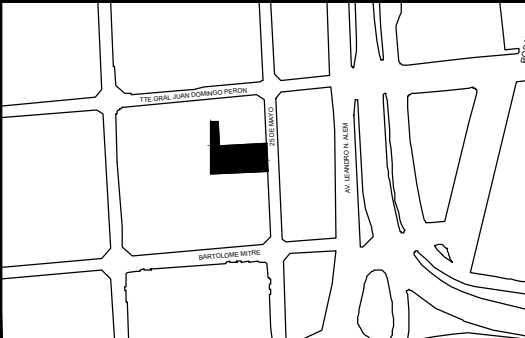

REFERENCIAS:			UBICACION:		OBRA: OBRAS CASA DE DE SANTA FE- 25 DE MAYO 168- CABA		
					PLANO: HERRERIA- UBICACION- ENTREPISO		
	RV	REFUERZOS SOBRE CARPINTERÍAS: TUBO 70x70x2mm. PINTURA ESMALTE SINTETICO 2 en 1. ANCLAJE A PISO y/o ESTRUCTURA EXISTENTE HºAº			Ministerio de Obras Públicas: Abog Lisandro ENRICO		
	RC	COLUMNAS REFUERZOS DE CARPINTERÍAS 70x70x2mm. PINTURA ESMALTE SINTETICO 2 en 1. ANCLAJE A PISO y/o ESTRUCTURA EXISTENTE HºAº			Secretaría de Obras Públicas: Arq. Marcelo PASCUALON		
	H3	LIMPIEZA, REPARACION, REPINTADO REJA EXISTENTE			Subsecretaría de Arquitectura y Obras Públicas: Arq. Lucas CONDAL		
					 Unidad Ejecutora de Proyectos de Arquitectura		
					EP ARQ		
					013		

IC

ENTREPISO INCENDIOS

ESCALA: 1:100

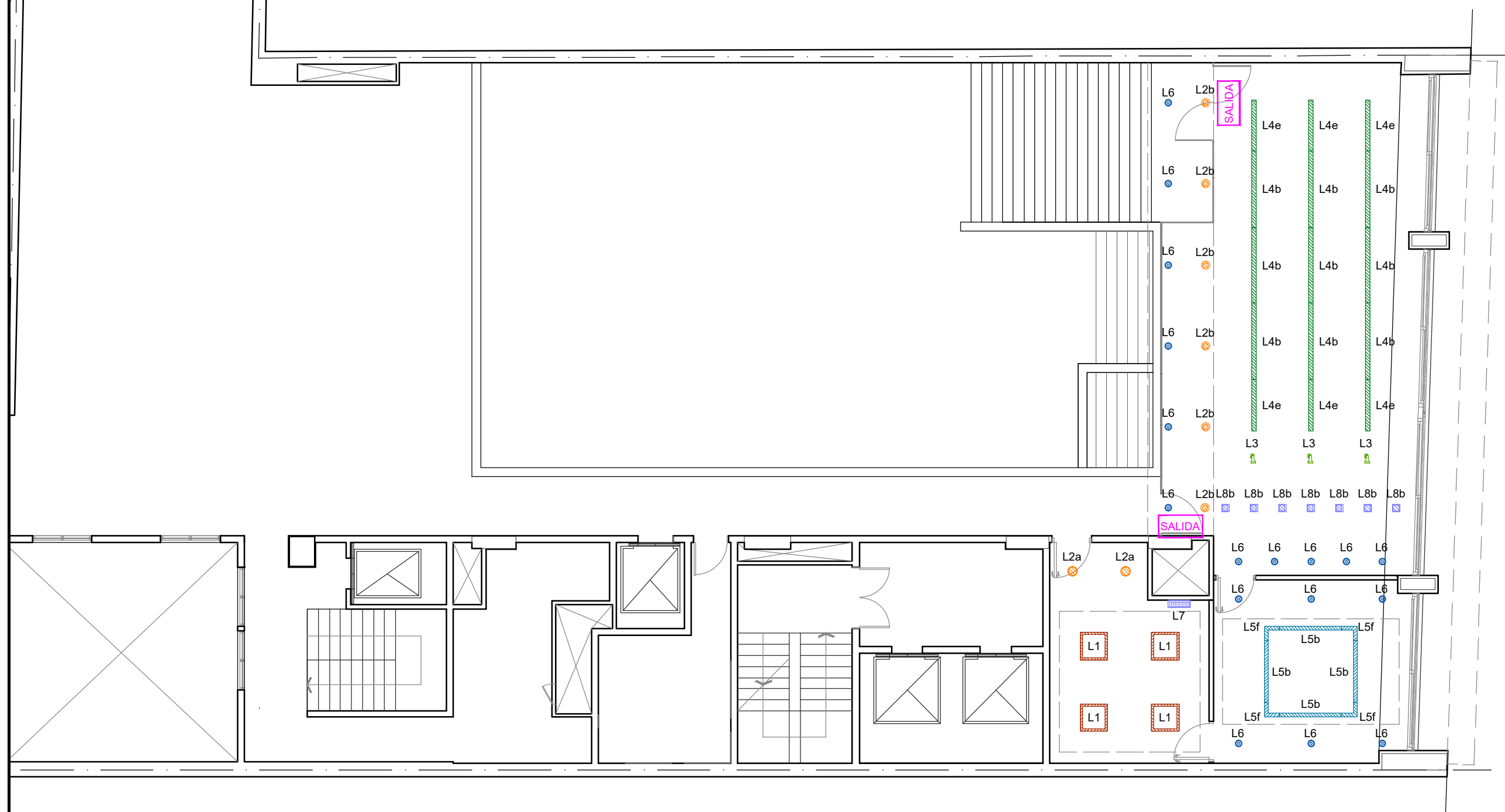












REFERENCIAS:		UBICACION:	OBRA: OBRAS CASA DE DE SANTA FE- 25 DE MAYO 168- CABA		
	MATAFUEGO ABC 5 kg		PLANO: INCENDIO ENTREPISO		
	DETECTOR HUMO		Ministerio de Obras Públicas: Abog Lisandro ENRICO		
	CONTROL ALARMA CONTRA INCENDIOS INTELIGENTE		Secretaría de Obras Públicas: Arq. Marcelo PASCUALON		
	CANALIZACION TENDIDO DETECTORES		Subsecretaría de Arquitectura y Obras Públicas: Arq. Lucas CONDAL		
					Unidad Ejecutora de Proyectos de Arquitectura
			EP	ARQ	030

IE

ENTREPISO- LUMINARIAS

ESCALA: 1:100

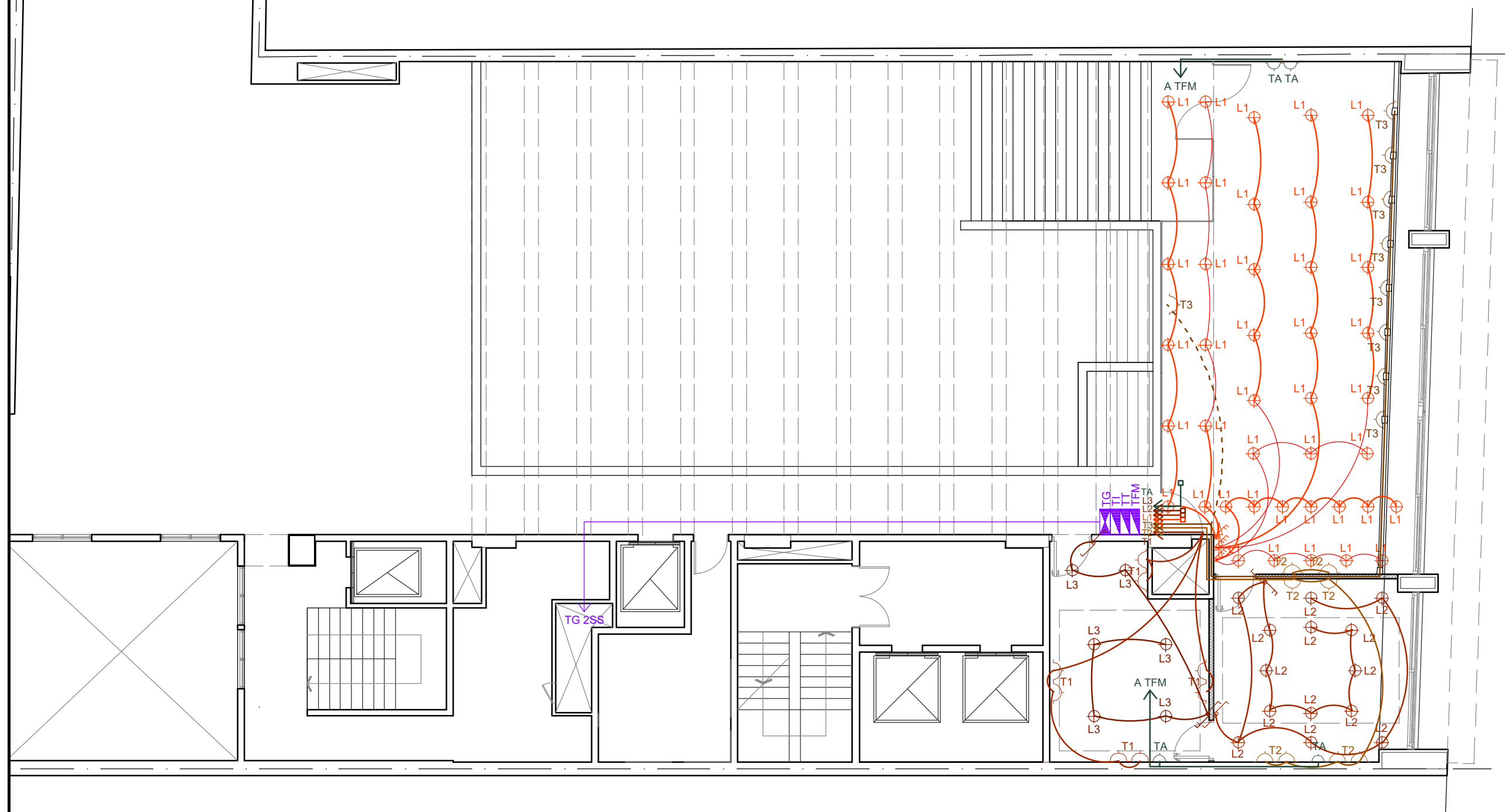


REFERENCIAS:					OBRA: OBRAS CASA DE DE SANTA FE- 25 DE MAYO 168- CABA		
	L01	ARTEFACTO LED PLAFÓN LUCIOLA TASSO SQUARE TLC066(a), O EQUIVALENTE.		L07	LUMINARIA LED AUTONOMA NO PERMANENTE GAMA SONIC GX4060, O EQUIVALENTE	PLANO: LUMINARIAS ENTREPISO	
	L02	ARTEFACTO LED EMPOTRABLE LUCCIOLA PLASMA PAL251 NM(a) y PAL250 NM(b), O EQUIVALENTE		L08	ARTEFACTO LED EMPOTRABLE LUCCIOLA PLASMA PAL253 NM, O EQUIVALENTE		
	L03	ARTEFACTO LED CABEZAL ORIENTABLE FALCO LED, O EQUIVALENTE		L09	CARTEL DE SALIDA EMERGENCIA LED	Ministerio de Obras Públicas: Abog Lisandro ENRICO	EP ARQ
	L04	ARTEFACTO LED EMPOTRABLE LUCIOLA INFANTI MAX LED ILM141(b) y ILM169(e) O EQUIVALENTE				Secretaría de Obras Públicas: Arq. Marcelo PASCUALON	
	L05	ARTEFACTO LED SUSPENDIDO LUCIOLA TASSO MAX LED TLM141(b) y TLM01(f), O EQUIVALENTE				Subsecretaría de Arquitectura y Obras Públicas: Arq. Lucas CONDAL	031
	L06	ARTEFACTO LED EMPOTRABLE LUCIOLA COBO ETL515, O EQUIVALENTE				 Unidad Ejecutora de Proyectos de Arquitectura	

IE

ENTREPISO- TOMAS Y BOCAS

ESCALA: 1:100

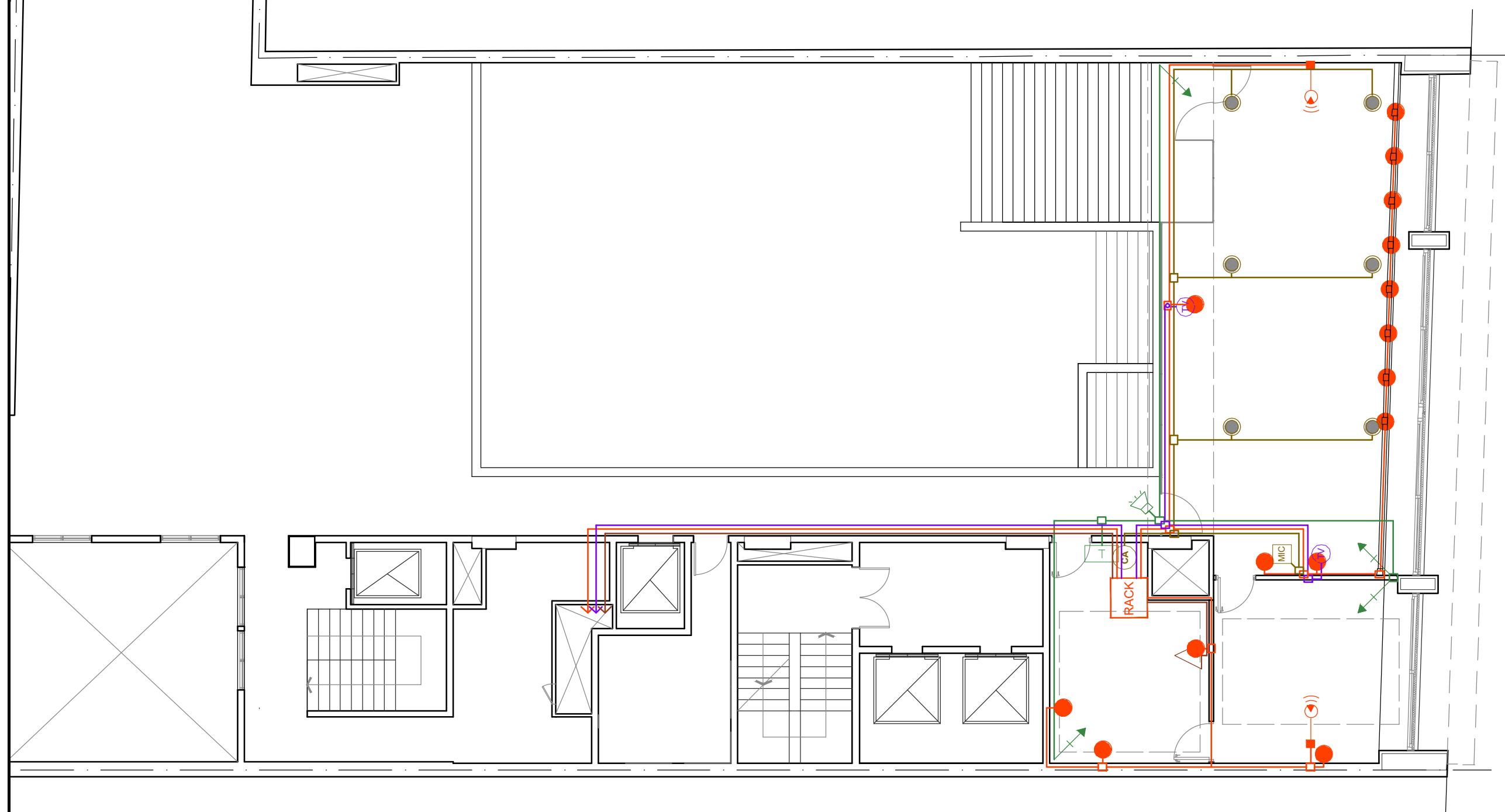














REFERENCIAS:				OBRA: OBRAS CASA DE DE SANTA FE- 25 DE MAYO 168- CABA		
				PLANO: TOMAS Y BOCAS ENTREPISO		
	TABLERO ELÉCTRICO PRINCIPAL S/DIAGRAMAS UNIFILARES Y ESPECIFICACIONES TÉCNICAS.		LLAVE INTERRUPTORA BIPOLAR.	Ministerio de Obras Públicas: Abog Lisandro ENRICO Secretaría de Obras Públicas: Arq. Marcelo PASCUALON Subsecretaría de Arquitectura y Obras Públicas: Arq. Lucas CONDAL		
	TABLERO SECCIONAL PRINCIPAL S/DIAGRAMAS UNIFILARES Y ESPECIFICACIONES TÉCNICAS.		LLAVE INTERRUPTORA TRIPOLAR.			
	CANALIZACION CIRCUITOS DE ILUMINACION. CABLE UNIPOLAR IRAM 62267		LLAVE INTERRUPTORA CON VARIADOR DE TENSION .			
	CANALIZACION CIRCUITOS DE TOMA CORRIENTE Y AA CABLE UNIPOLAR IRAM 62267		LLAVE INTERRUPTORA COMBINADA .	Unidad Ejecutora de Proyectos de Arquitectura		
	ZOCALODUCTO ALUMINIO -CAJAS TOMA IE y DATOS TAPAS COLOR GRIS SATINADO-		CAJA RECTANGULAR 10X5 FE. DOS MÓDULOS DE TOMA CORRIENTE 2P+T. CIRCUITOS NORMALES.			
	CENTRO DE LUZ POR ARTEFACTOS CON CAJA OCTOGONAL PLASTICA DE PVC.		TOMA CORRIENTE PARA CLIMATIZACION			
				EP		ARQ
				032		

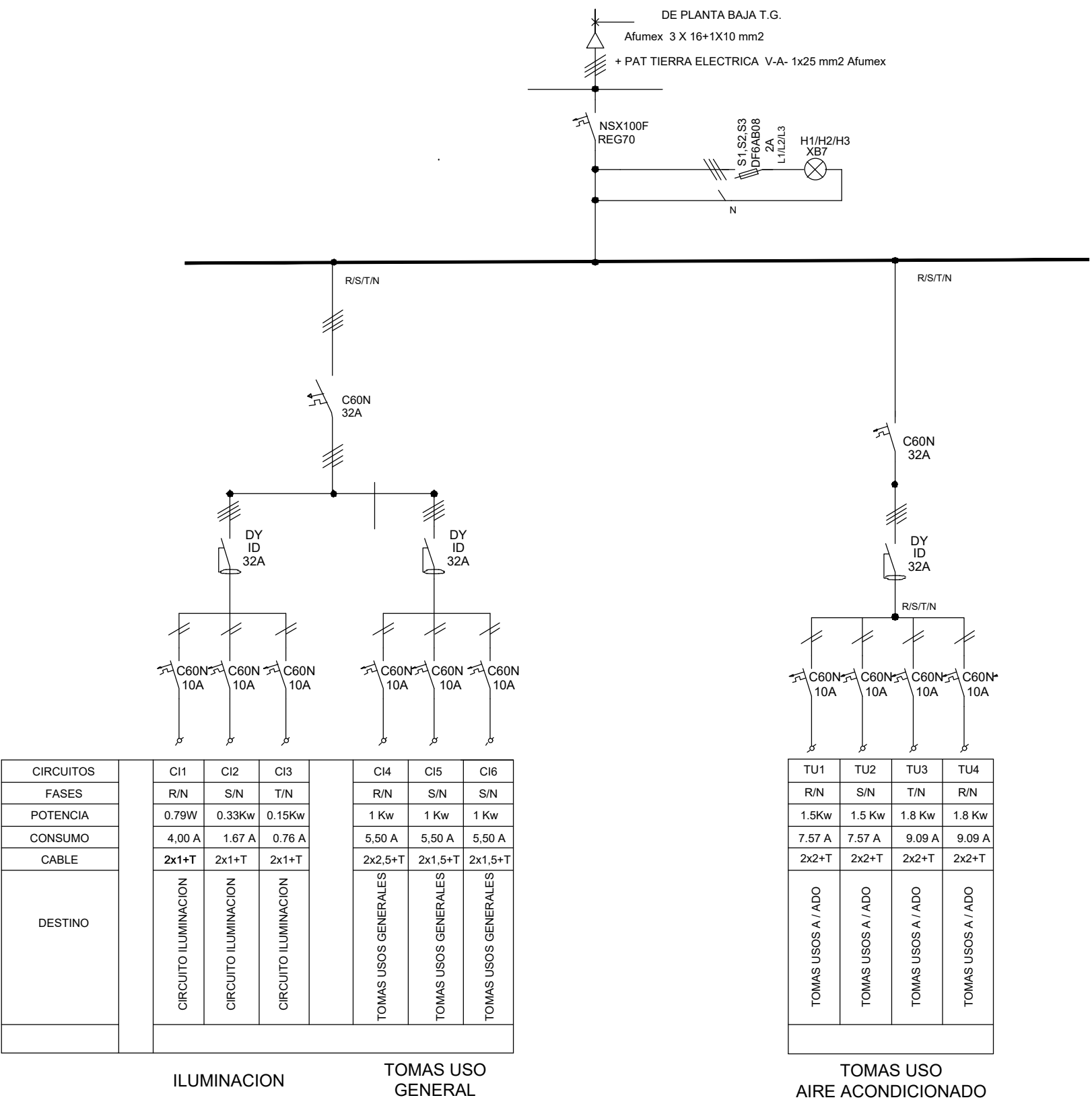
IE

ENTREPISO- CORRIENTES DEBILES

ESCALA: 1:100

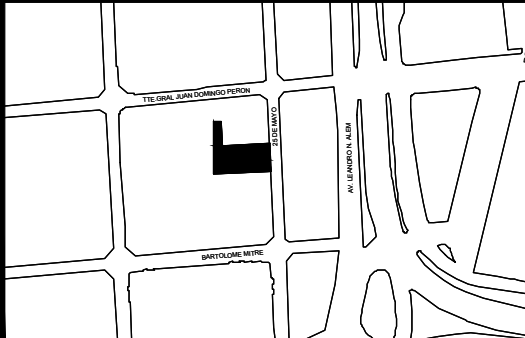


REFERENCIAS:				OBRA: OBRAS CASA DE DE SANTA FE- 25 DE MAYO 168- CABA		
				PLANO: CORRIENTES DEBILES ENTREPISO		
	BOCA INFORMATICA CABLEADO UTP CAT 6		SIRENA INTERIOR	Ministerio de Obras Públicas: Abog Lisandro ENRICO Secretaría de Obras Públicas: Arq. Marcelo PASCUALON Subsecretaría de Arquitectura y Obras Públicas: Arq. Lucas CONDAL		
	RACK INFORMATICO		TECLADO ALARMA DE ROBO			
	ACCESS POINT WIFI		PARLANTE AUDIO SONIDO CIELORRASO -Subwoofer, Woofer y Tweeter-			
	BOCA DE TELEFONO		MICROFONO -Conexion p/ 2 Microfonos Tipos: Cuello de ganso, de Solapa o Inalámbrico-	 Unidad Ejecutora de Proyectos de Arquitectura		
	BOCA SALIDA DE TV POR CABLE		CONSOLA AUDIO Y SONIDO - Mezcladora y Amplificador-			
	DETECTOR INFRARROJO		ZOCALODUCTO ALUMINIO -CAJAS TOMA IE y DATOS TAPAS COLOR GRIS SATINADO-			
				EP		ARQ
				033		



REFERENCIAS:

UBICACION:




OBRA: OBRAS CASA DE DE SANTA FE- 25 DE MAYO 168- CABA

PLANO: DIAGRAMA UNIFILAR ENTREPISO

Ministerio de Obras Públicas: Abog Lisandro ENRICO

Secretaría de Obras Públicas: Arq. Marcelo PASCUALON

Subsecretaría de Arquitectura y Obras Públicas: Arq. Lucas CONDAL

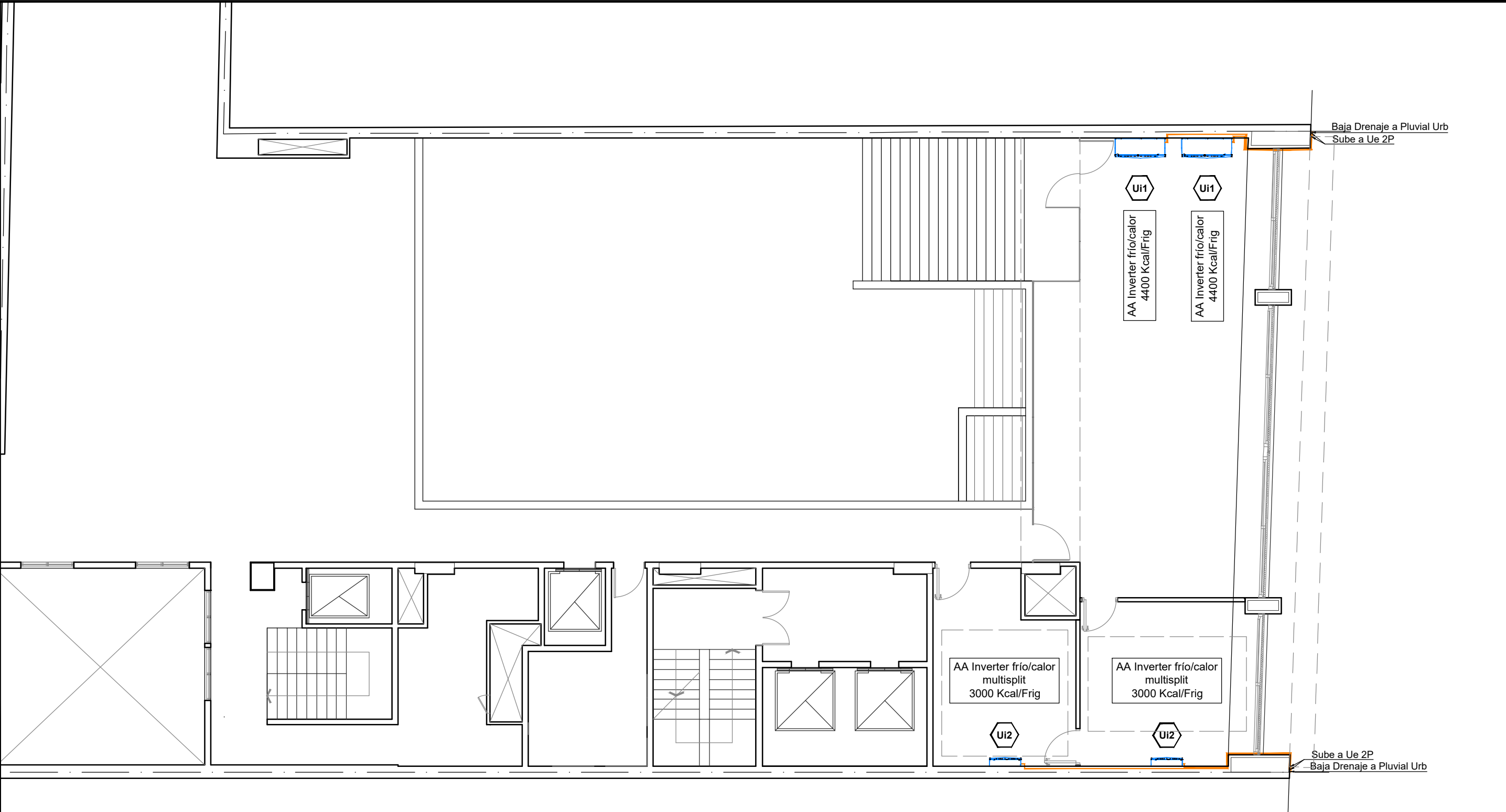
 Santa Fe PROVINCIA

Unidad Ejecutora de Proyectos de Arquitectura

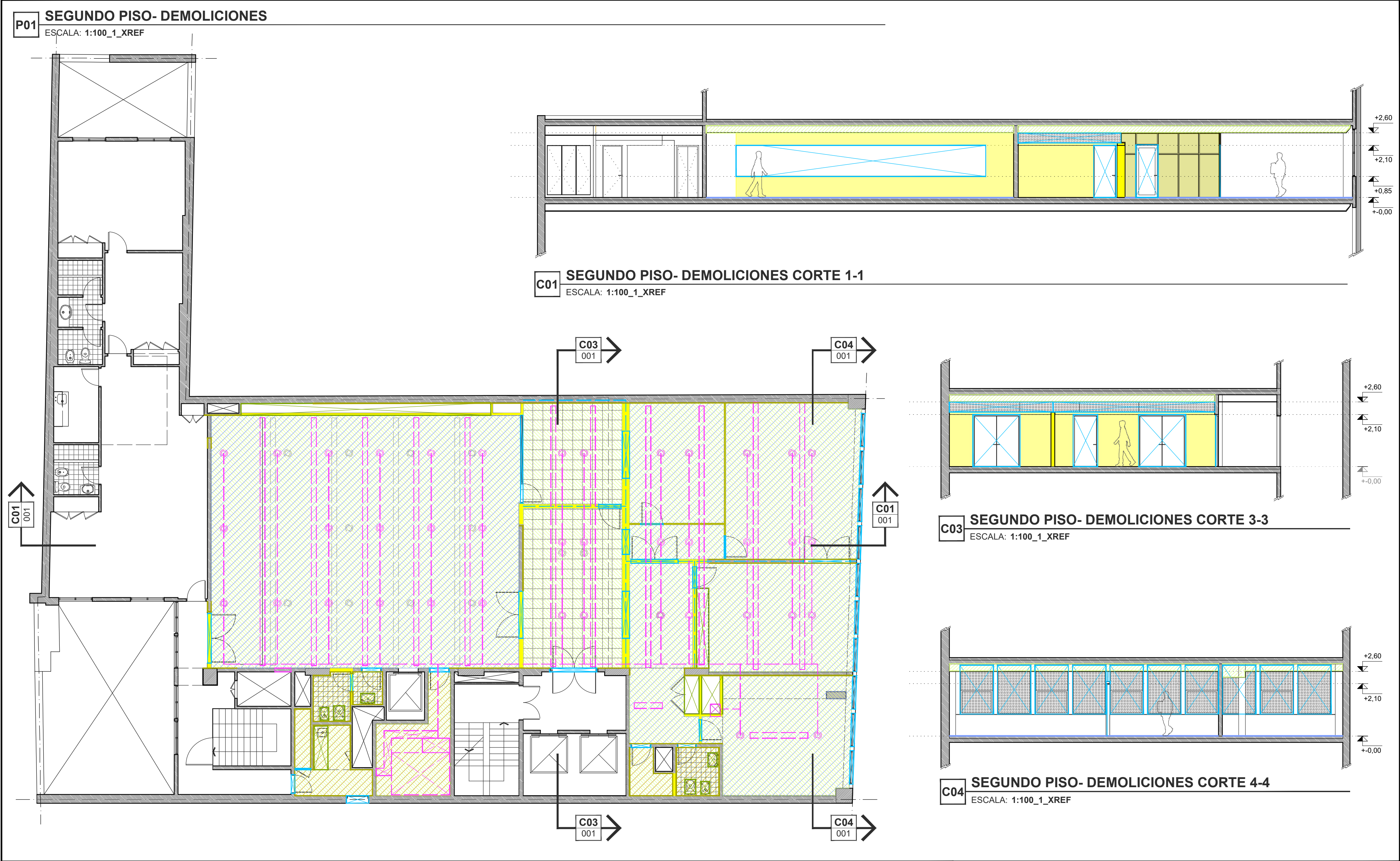
EP



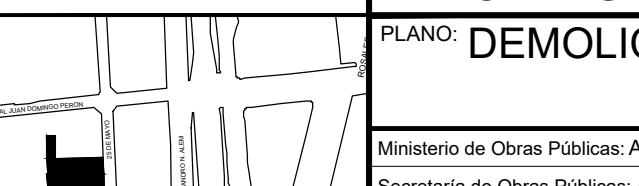







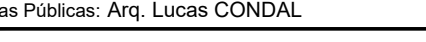
ARQ

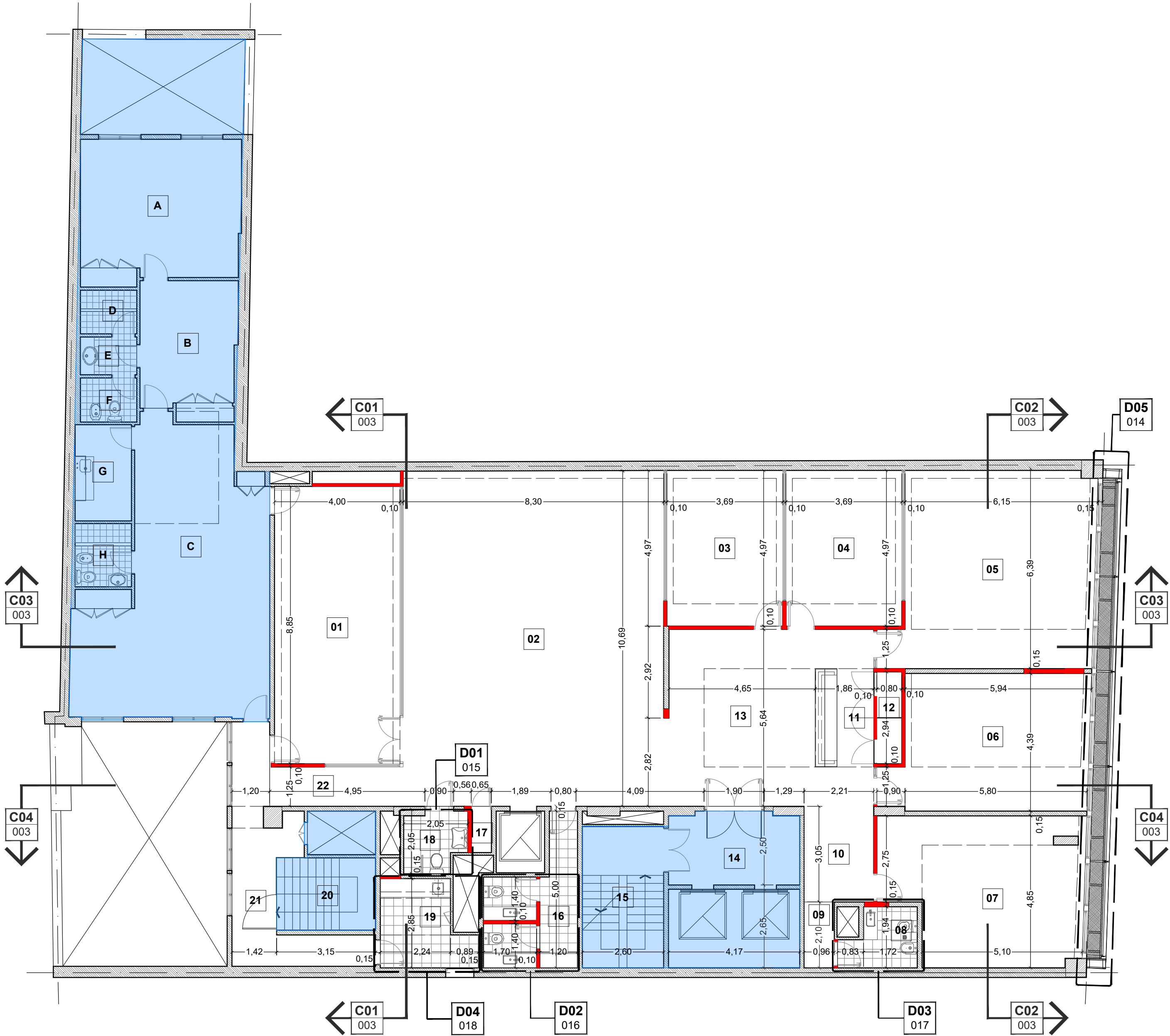
034



REFERENCIAS:			UBICACION:		OBRA: OBRAS CASA DE DE SANTA FE- 25 DE MAYO 168- CABA		
	Ui2	UNIDAD INTERIOR TIPO INVERTER FRÍO/CALOR MULTISPLIT 3000 KCAL A Ue2 SEGUNDO PISO			PLANO: CLIMATIZACION ENTREPISO		
	Ui1	UNIDAD INTERIOR TIPO INVERTER FRÍO/CALOR ESPACIOS MEDIANOS 4400 KCAL A Ue1 SEGUNDO PISO			Ministerio de Obras Públicas: Abog Lisandro ENRICO		
		CAÑERÍA CLIMATIZACIÓN			Secretaría de Obras Públicas: Arq. Marcelo PASCUALON		
					Subsecretaría de Arquitectura y Obras Públicas: Arq. Lucas CONDAL		
					Santa Fe PROVINCIA		
			Unidad Ejecutora de Proyectos de Arquitectura				035
							EP ARQ

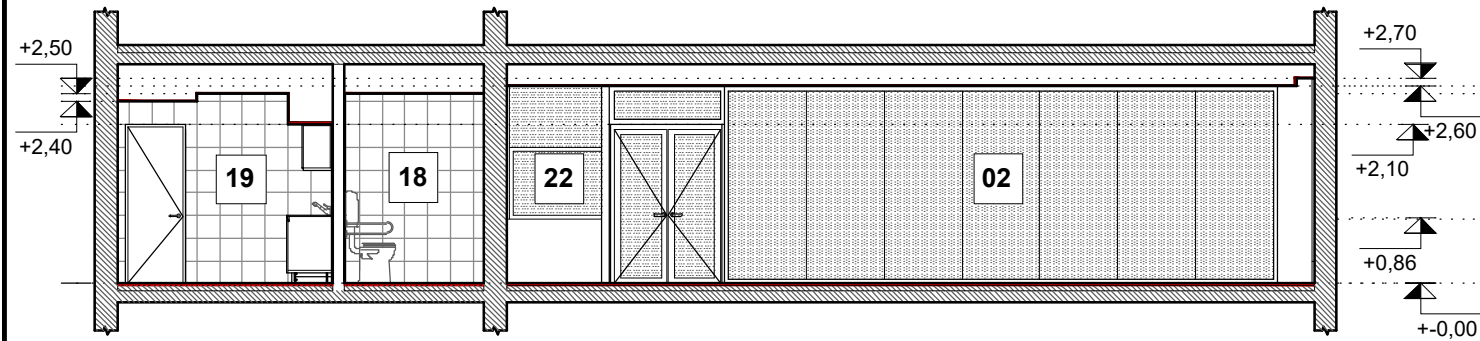


REFERENCIAS:				UBICACION:	OBRA: OBRAS CASA DE DE SANTA FE- 25 DE MAYO 168- CABA			
	DEMOLICIÓN MAMPOSTERÍAS		RETIRO DE SANITARIOS Y MOBILIARIO		PLANO: DEMOLICIONES SEGUNDO PISO			
	DEMOLICIÓN REVOQUES/REVESTIMIENTOS		RETIRO DE CIELORRASO					
	DEMOLICION Y RETIRO DE PISOS Y CARPETAS		RETIRO DE TABIQUES					
	RETIRO DE ALFOMBRAS				Ministerio de Obras Públicas: Abog Lisandro ENRICO			
	RETIRO CARPINTERÍAS Y REJAS				Secretaría de Obras Públicas: Arq. Marcelo PASCUALON			
	RETIRO DE INSTALACIONES				Subsecretaría de Arquitectura y Obras Públicas: Arq. Lucas CONDAL			
						Unidad Ejecutora de Proyectos de Arquitectura	2P	ARQ
								001

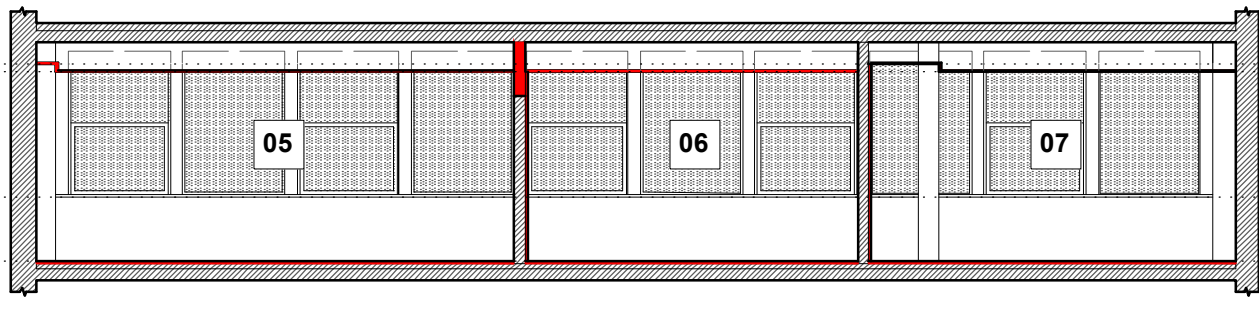


Nº	LOCAL	SUPERFICIE
01	SALA REUNIONES	35.40
02	COWORKING	88.73
03	OFICINA 1	18.32
04	OFICINA 2	18.32
05	PRENSA	39.22
06	OFICINA COORDINADOR	26.88
07	OFICINA GOBERNADOR	28.87
08	BAÑO PRIVADO	4.10
09	CIRCULACION	2.00
10	INGRESO OFICINA	6.75
11	RECEPCION	10.48
12	DEPOSITO	2.35
13	ESPERA	26.69
14	INGRESO GENERAL	
15	ESCALERA GENERAL	
16	BAÑO GENERAL	10.59
17	DEPOSITO	0.86
18	BAÑO PMR	3.62
19	OFFICE	7.32
20	ESCALERA SECTOR	
21	CIRCULACION	11.32
22	INGRESO VVIENDA	
A	DORMITORIO 1	
B	DORMITORIO 2	
C	ESTAR COMEDoir	
D	DUCHA	
E	ANTEBAÑO	
F	BAÑO	
G	COCINA	
H	BAÑO	

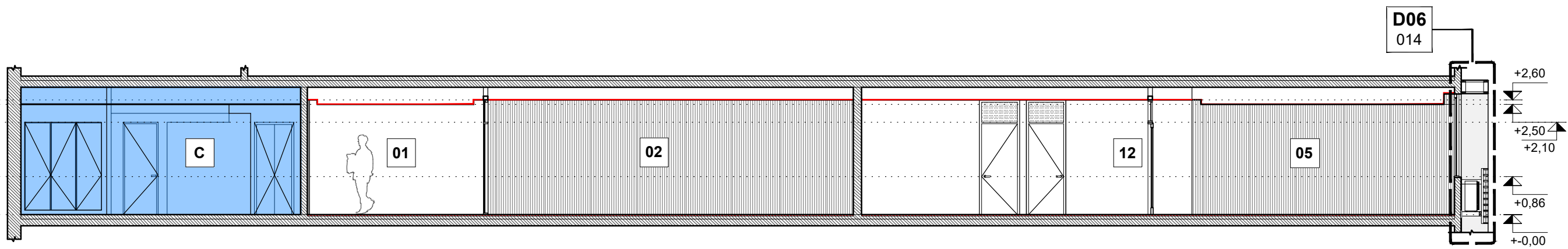
C01 SEGUNDO PISO- CORTE 1-1
ESCALA: 1:100



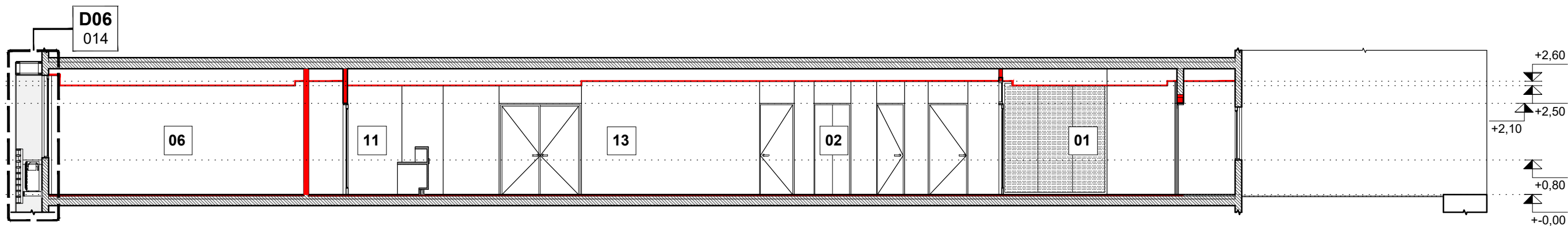
C02 SEGUNDO PISO- CORTE 2-2
ESCALA: 1:100




C03 SEGUNDO PISO- CORTE 3-3
ESCALA: 1:100



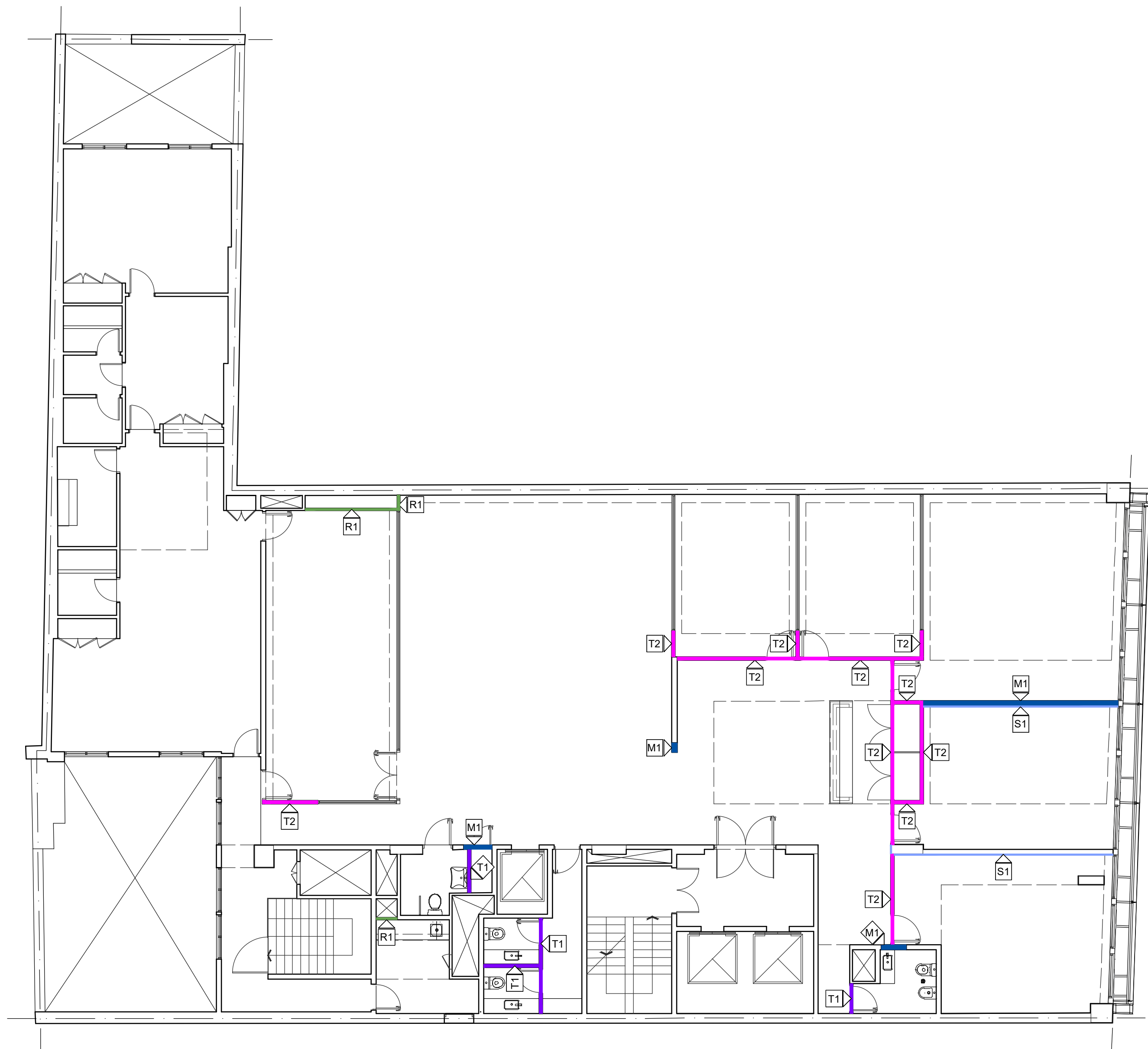
C04 SEGUNDO PISO- CORTE 4-4
ESCALA: 1:100



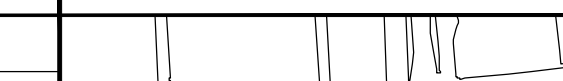










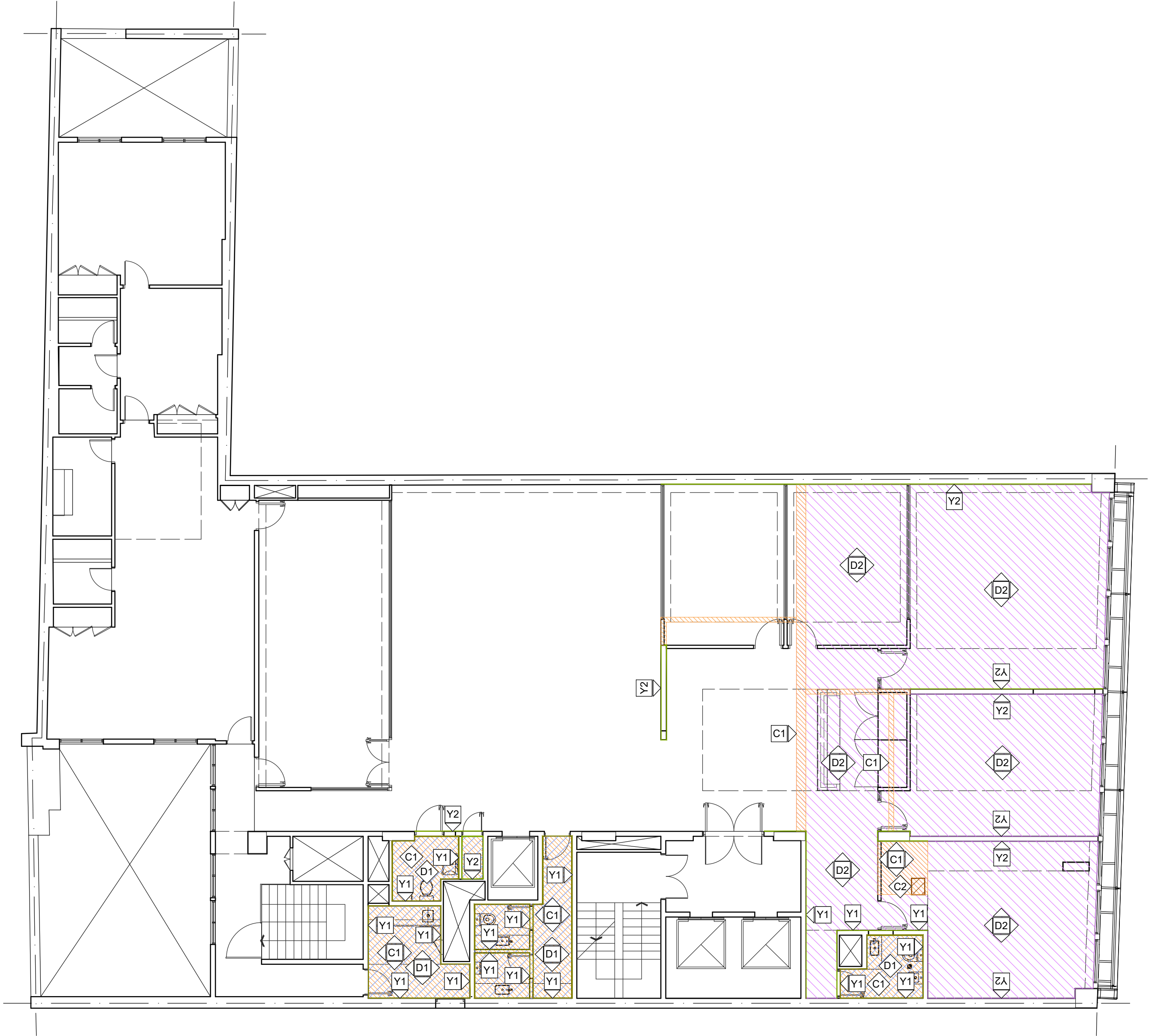
V01 VISTA FACHADA
ESCALA: 1:100











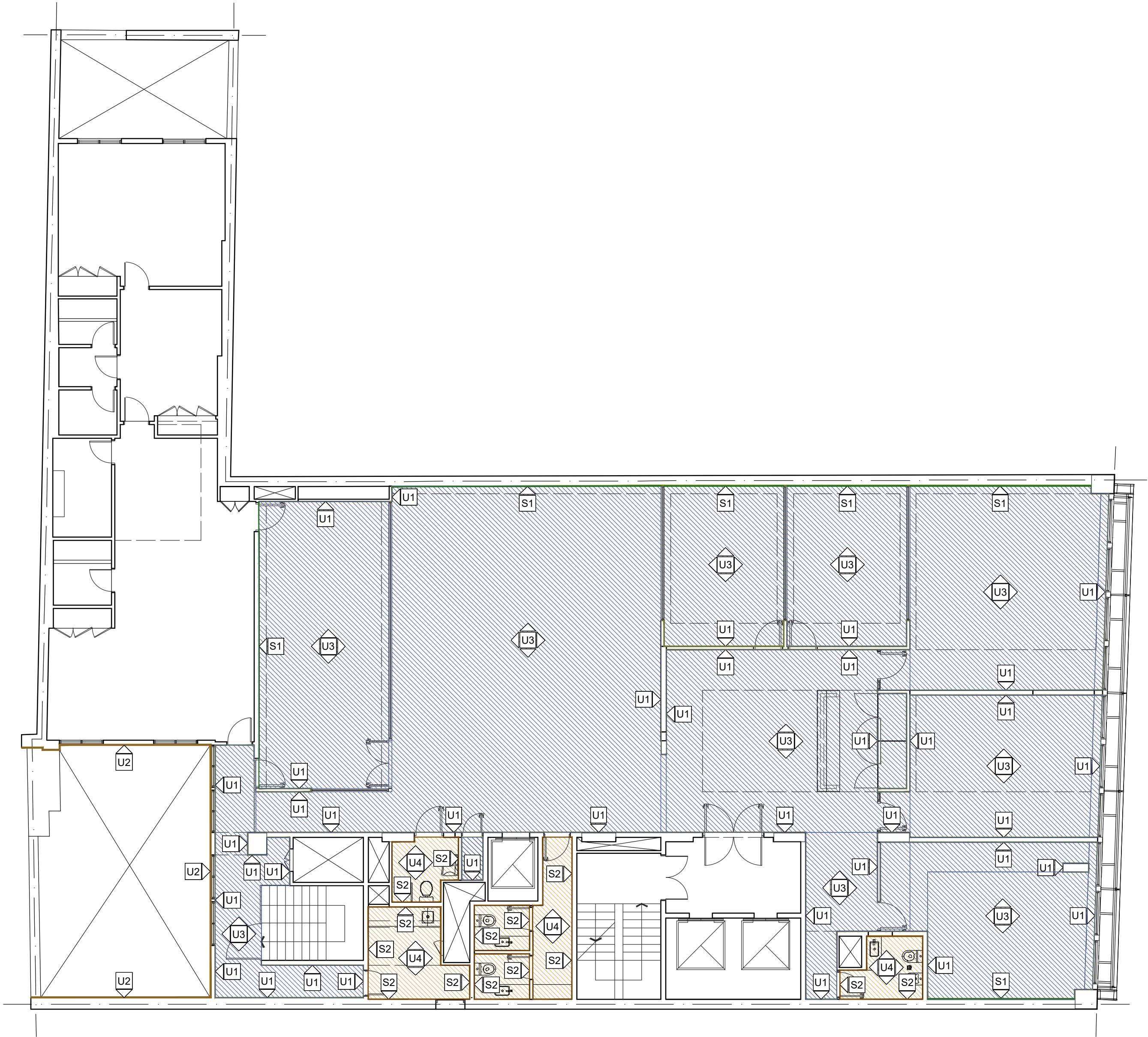
REFERENCIAS:				UBICACION:		OBRA: OBRAS CASA DE DE SANTA FE- 25 DE MAYO 168- CABA		
						PLANO: CORTES Y VISTAS SEGUNDO PISO		
						Ministerio de Obras Públicas: Abog Lisandro ENRICO		
						Secretaría de Obras Públicas: Arq. Marcelo PASCUALON		
						Subsecretaría de Arquitectura y Obras Públicas: Arq. Lucas CONDAL		
						2P ARQ		
						003		



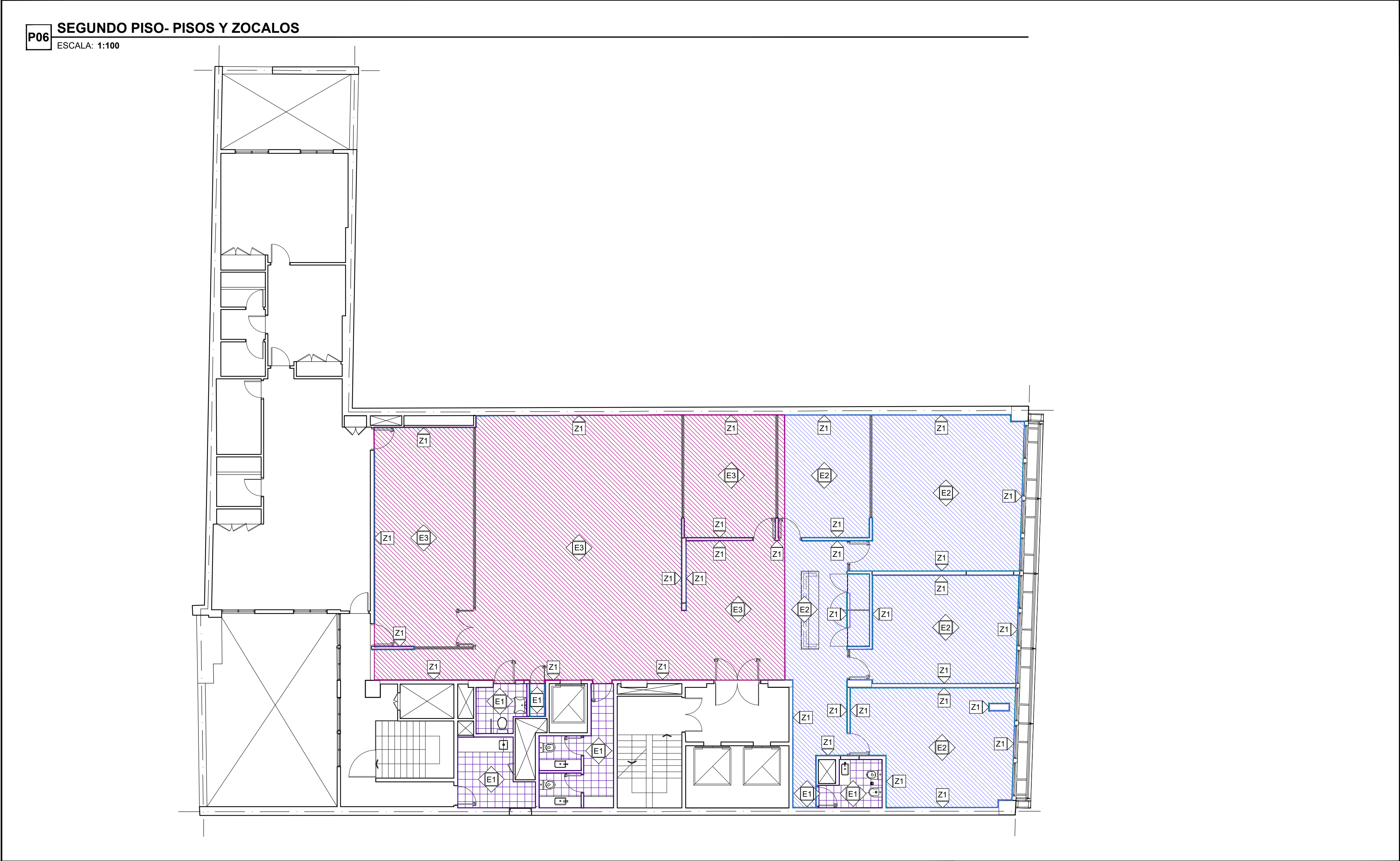
REFERENCIAS:							UBICACION:	OBRA: OBRAS CASA DE DE SANTA FE- 25 DE MAYO 168- CABA				
	T1	TABIQUE PLACA ROCA DE YESO - TIPO "T1" CON PLACA RH						PLANO: MUROS Y TABIQUE SEGUNDO PISO				
	T2	TABIQUE PLACA ROCA DE YESO - TIPO "T2" CON PLACA ACUSTICA										
	R1	REVESTIMIENTO SEMIDIRECTO PLACA ROCA DE YESO - TIPO "R1" PLACA STD						<div>Ministerio de Obras Públicas: Abog Lisandro ENRICO</div> <div>Secretaría de Obras Públicas: Arq. Marcelo PASCUALON</div> <div>Subsecretaría de Arquitectura y Obras Públicas: Arq. Lucas CONDAL</div>			2P	ARQ
	S1	REVESTIMIENTO SEMIDIRECTO PLACA ROCA DE YESO - TIPO "S1" PLACA ACUSTICA										
	M1	COMPLETAMIENTO MAMPOSTERIA LADRILLOS HUECOS										
							<div>Unidad Ejecutora de Proyectos de Arquitectura</div>			004		



REFERENCIAS:						UBICACION:	OBRA: OBRAS CASA DE DE SANTA FE- 25 DE MAYO 168- CABA				
	C1	CONTRAPISO DE HORMIGON		Y1	REVOQUE IMPERMEABLE Y GRUESO BAJO REVESTIMIENTO		PLANO: CONTRAPISO Y REVOQUES SEGUNDO PISO				
	D1	CARPETA DE CEMENTO BAJO MOSAICO GRANITICO COMPACTO		Y2	REVOQUE 3 EN 1						
	D2	CARPETA DE CEMENTO BAJO PISO VINILICO BALDOSAS									
	C2	COMPLETAMIENTO HºAº- CIERRE PASES CLIMATIZACION									
								Ministerio de Obras Públicas: Abog Lisandro ENRICO		2P	ARQ
								Secretaría de Obras Públicas: Arq. Marcelo PASCUALON			
								Subsecretaría de Arquitectura y Obras Públicas: Arq. Lucas CONDAL		005	
								 Unidad Ejecutora de Proyectos de Arquitectura			



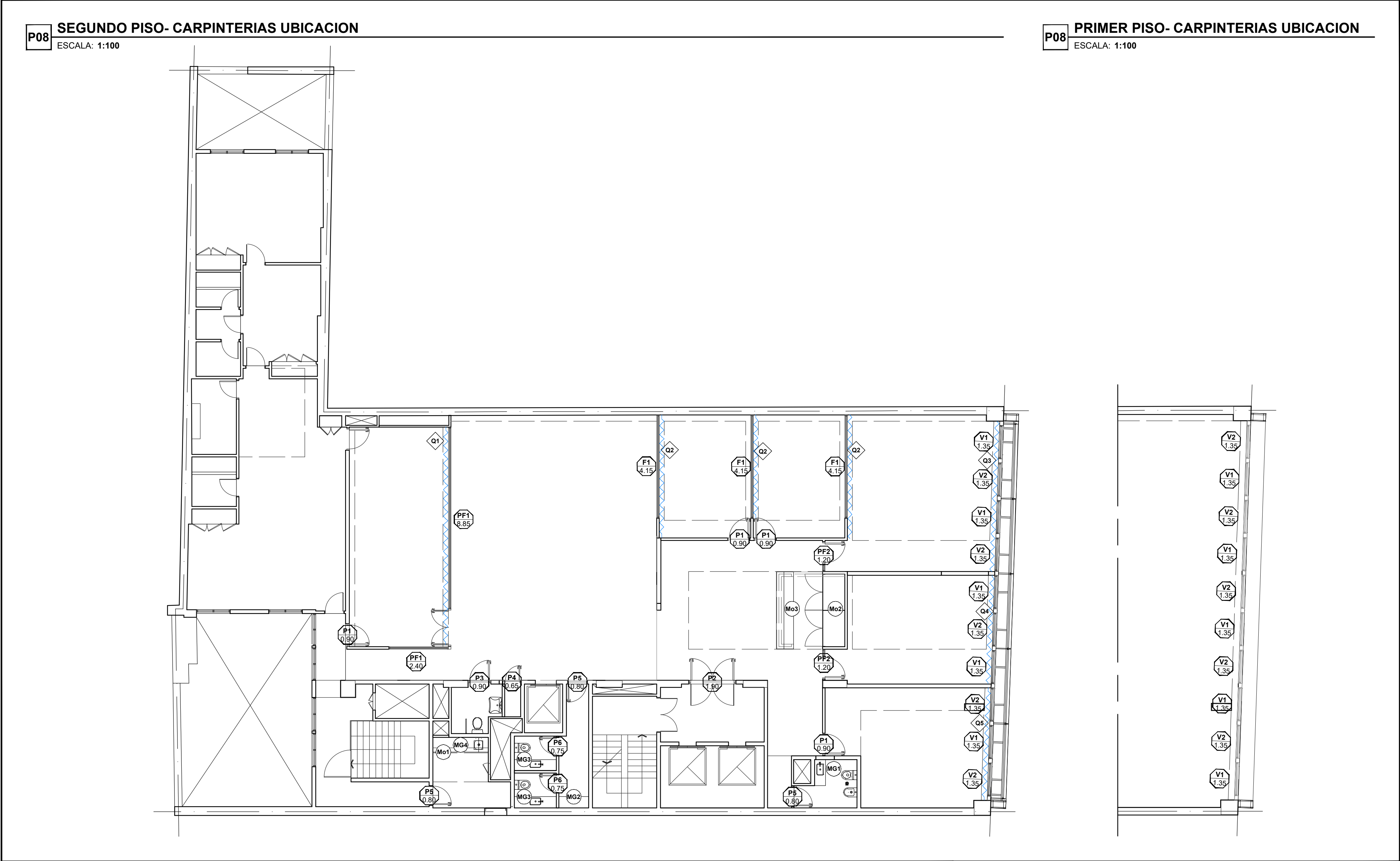
REFERENCIAS:					UBICACION:		OBRA: OBRAS CASA DE DE SANTA FE- 25 DE MAYO 168- CABA		
	S1	REVESTIMIENTO WPC - ALISTOANDO PARED					PLANO: REVESTIMIENTOS Y PINTURA SEGUNDO PISO		
	S2	REVESTIMIENTO MOSAICO GRANITICO COMPACTO					Ministerio de Obras Públicas: Abog Lisandro ENRICO		
	U1	PINTURA LATEX INTERIOR SEMIMATE					Secretaría de Obras Públicas: Arq. Marcelo PASCUALON		
	U2	PINTURA LATEX IMPERMEABLE EXTERIOR					Subsecretaría de Arquitectura y Obras Públicas: Arq. Lucas CONDAL		
	U3	PINTURA CIELORRASOS LATEX INTERIOR SEMIMATE ANTIHONGOS							
	U4	PINTURA CIELORRASOS LATEX INTERIOR SEMIMATE PERMA WHITE BAÑOS					Unidad Ejecutora de Proyectos de Arquitectura		
								2P	ARQ
								006	



REFERENCIAS:					UBICACION:	OBRA: OBRAS CASA DE DE SANTA FE- 25 DE MAYO 168- CABA		
	E1	PISO MOSAICO GRANITICO COMPACTO 30x30 BLANGINO BLANCO NATURAL O EQUIV.				PLANO: PISOS Y ZOCALOS SEGUNDO PISO		
	E2	PISO VINILICO PATAGONIA FUSION FIBREX SOBRE CARPETA O EQUIV.				Ministerio de Obras Públicas: Abog Lisandro ENRICO		
	E3	PISO VINILICO PATAGONIA FUSION FIBREX SOBRE MOSAICO GRANITICO EXISTENTE O EQUIV.				Secretaría de Obras Públicas: Arq. Marcelo PASCUALON		
	Z1	ZOCALO Aºº ATRIM SQUARE ESMERILADO 80 mm x 12 mm				Subsecretaría de Arquitectura y Obras Públicas: Arq. Lucas CONDAL		
						Santa Fe PROVINCIA Unidad Ejecutora de Proyectos de Arquitectura		
						2P ARQ 007		




REFERENCIAS:					UBICACION:		OBRA: OBRAS CASA DE DE SANTA FE- 25 DE MAYO 168- CABA		
	A1	CIELORRASO SUSPENDIDO BIDIRECCIONAL PLACA DE ROCA DE YESO ESTANDAR + PINTURA					PLANO: CIELORRASOS SEGUNDO PISO		
	A2	CIELORRASO SUSPENDIDO BIDIRECCIONAL PLACA DE ROCA DE YESO ACUSTICA + PINTURA					Ministerio de Obras Públicas: Abog Lisandro ENRICO		
	A3	CIELORRASO SUSPENDIDO BIDIRECCIONAL PLACA DE ROCA YESO RESISTENTE HUMEDAD + PINTURA					Secretaría de Obras Públicas: Arq. Marcelo PASCUALON		2P
	A4	CIELORRASO SUSPENDIDO GARGANTAS +2.70 PLACA DE ROCA DE YESO ESTANDAR + PINTURA					Subsecretaría de Arquitectura y Obras Públicas: Arq. Lucas CONDAL		ARQ
	TR	TAPAS DE REGISTRO: PLACA REMOVIBLE CON MARCO DE ALUMINIO y VISAGRA OCULTA					 Unidad Ejecutora de Proyectos de Arquitectura		008



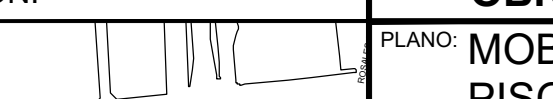

REFERENCIAS:						OBRA: OBRAS CASA DE DE SANTA FE- 25 DE MAYO 168- CABA		
PF1	FRENTE COMPUESTO SALA DE REUNIONES	P4	PUERTA INTERIOR INGRESO A DEPOSITO	MG1	MESADA GRANITO BAÑO PRIVADO 2P	Mo3	PLANO: CARPINTERIAS, MOBILIARIO Y CORTINADOS- UBICACION SEGUNDO PISO	
PF2	PAÑO FIJO + PUERTA INGRESO A OFICINA DE PRENSA	P5	PUERTA INTERIOR INGRESO A BAÑOS Y OFFICE	MG2	MESADA GRANITO BAÑO PÚBLICO 2P			
F1	PAÑO FIJO DIVISORIOS OFICINAS	P6	PUERTA INTERIOR INGRESO A BAÑOS	MG3	MESADA GRANITO BAÑO PÚBLICO 2P		Ministerio de Obras Públicas: Abog Lisandro ENRICO	
P1	PUERTA INTERIOR INGRESO A OFICINAS	V1	VENTANA EXTERIOR FACHADA PRIMERO Y SEGUNDO PISO	MG4	MESADA GRANITO OFFICE SEGUNDO PISO		Secretaría de Obras Públicas: Arq. Marcelo PASCUALON	
P2	PUERTA DOBLE INTERIOR INGRESO PRINCIPAL A SEGUNDO PISO	V2	PAÑO FIJO EXTERIOR FACHADA PRIMERO Y SEGUNDO PISO	Mo1	MUEBLE OFFICE OFFICE SEGUNDO PISO		Subsecretaría de Arquitectura y Obras Públicas: Arq. Lucas CONDAL	
P3	PUERTA INTERIOR INGRESO A BAÑO PMR	Q1,2,3,4	CORTINADO BANDAS VERTICALES SUN-SCREEN	Mo2	MUEBLE DEPOSITO RECEPCION SEGUNDO PISO		<div><div></div><div>Unidad Ejecutora de Proyectos de Arquitectura</div></div>	
							2P	ARQ
							009	

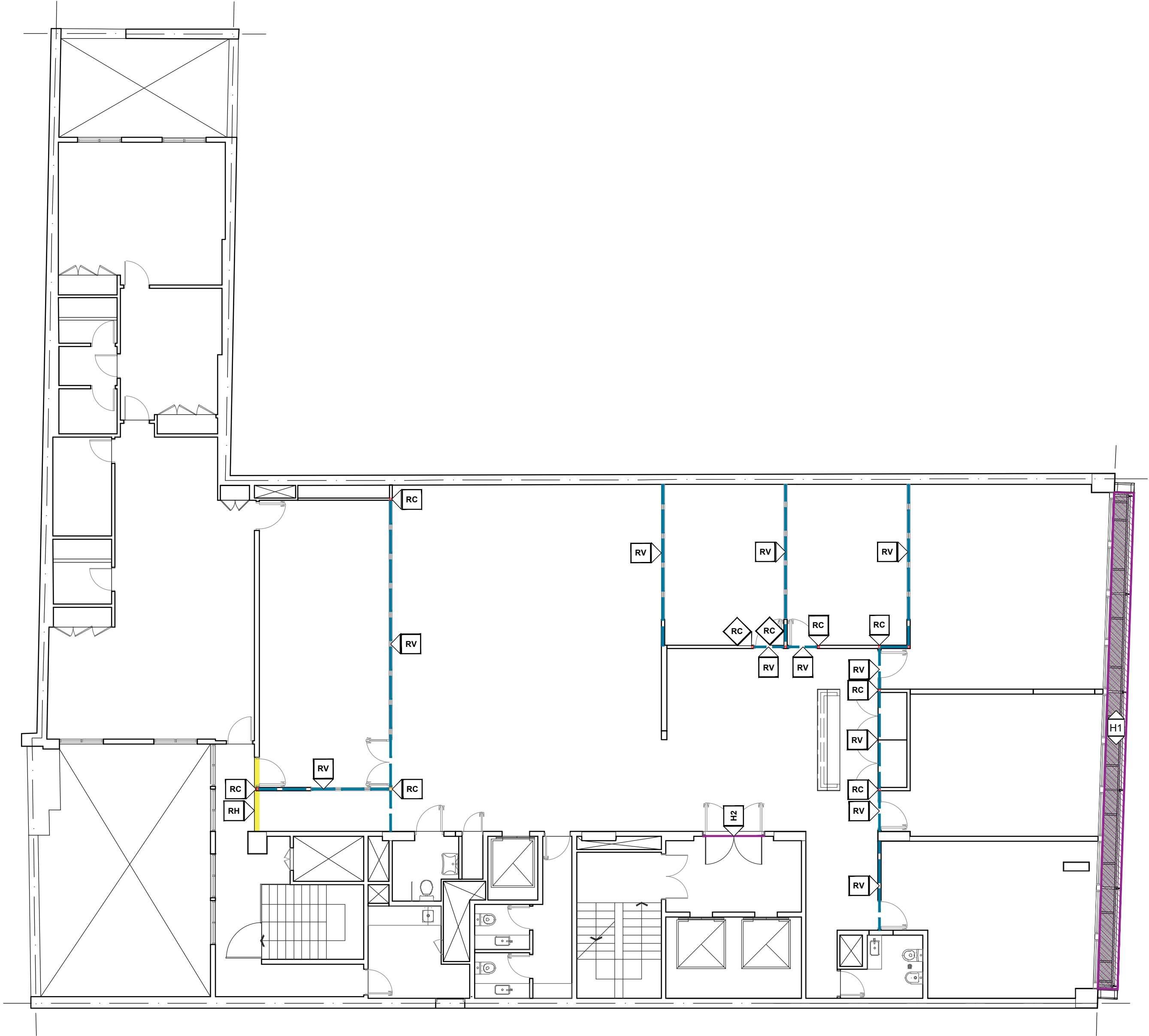
UBICACION		SALA DE REUNIONES		PF1		UBICACION		INGRESO A OFICINA DE PRENSA		PF2	
TIPO		FRENTE COMPUESTO		11,45 x 2,60		TIPO		PAÑO FIJO + PUERTA		1,20 x 2,60	
VISTA						VISTA					
PLANTA						PLANTA					
PREMARCO/ACOPLE REFUERZO/AJUSTE		Paños Fijos Interiores y Puerta de Rebatir doble Aluminio Sistema Aluar línea A30 New. Tubos y Perfiles de Aluminio anodizado compatible con sistema Aluar línea A30 New.				PREMARCO/ACOPLE REFUERZO/AJUSTE		Paño Fijo Interior y Puerta de Rebatir Aluminio Sistema Aluar línea A30 New. Tubo de Aluminio anodizado compatible con sistema Aluar línea A30 New.			
MARCO		Perfil de aluminio anodizado, sistema Aluar línea A30 new para Paño Fijo y Puerta de Rebatir. Tubo Estructural 70x70 pintado Esmalte Sintetiro 2 en 1, forrado con alucobond continuo de 4mm atornillado a Tubo Estructural				MARCO		Perfil de aluminio anodizado, sistema Aluar línea A30 new para Puerta de Rebatir y Paño Fijo.			
HOJA		PF y PUERTA: Vidrio laminado 5+5 (vidrio 5 mm Incoloro + PVB + Vidrio 5 mm INCOLORO).				HOJA		Perfil Aluar A30 new. Vidrio laminado 5+5 (vidrio 5 mm Incoloro + PVB + Vidrio 5 mm INCOLORO).			
ACCESORIOS Y HERRAJES		Acesorios y Herrejas para Paño Fijo y Puerta de Rebatir doble marca Tanit o equivalente.				ACCESORIOS Y HERRAJES		Acesorios y Herrajes compatibles Aluar para Paño Fijo y Puerta de Rebatir marca Tanit o equivalente.			
OBSERVACIONES		El contratista debe verificar las medidad en obra .Todos los perfiles a utilizar seran marca Aluar o equivalente. Considerar rotulado vinilico en todos los vidrios.				OBSERVACIONES		El contratista debe verificar las medidad en obra .Todos los perfiles a utilizar seran marca Aluar o equivalente. Considerar rotulado vinilico en todos los vidrios.			
UBICACION		DIVISORIOS OFICINAS		F1		UBICACION		FACHADA PRIMERO Y SEGUNDO PISO		V2	
TIPO		PAÑO FIJO		4,15 x 2,60		TIPO		VENTANA EXTERIOR		1,35 x 1,90	
VISTA						VISTA					
PLANTA						PLANTA					
PREMARCO/ACOPLE REFUERZO/AJUSTE		Paño Fijo Interior Aluminio Sistema Aluar línea A30 New. Tubo de Aluminio anodizado compatibl con sistema Aluar línea A30 New.				PREMARCO/ACOPLE REFUERZO/AJUSTE		Ventana Guillotina Aluminio Sistema Aluar línea Modena 2. Tubos y Perfiles de Aluminio anodizado compatible con sistema Aluar línea Modena 2.			
MARCO		Perfil de aluminio anodizado, sistema Aluar línea A30 new para Paño Fijo.				MARCO		Perfil de aluminio anodizado, sistema Aluar línea Modena 2 para Ventana Guillotina.			
VIDRIO		Vidrio laminado 5+5 (vidrio 5 mm Incoloro + PVB + Vidrio 5 mm INCOLORO) con Film interior para vidrios: Lámina Esmerilada 3M o equivalente.				VIDRIO		Vidrio DVH en todos los paños: Vidrio exterior laminado 4+4 incoloro. Cámara de aire 12mm. Vidrio interior laminado 3+3 incoloro. Contravidrio aluminio anodizado.			
ACCESORIOS Y HERRAJES		Acesorio Aluar para Paño Fijo.				ACCESORIOS Y HERRAJES		Acesorios y Herrejas Aluar para Ventana Guillotina marca Tanit o equivalente.			
OBSERVACIONES		El contratista debe verificar las medidad en obra .Todos los perfiles a utilizar seran marca Aluar o equivalente.				OBSERVACIONES		El contratista debe verificar las medidad en obra .Todos los perfiles a utilizar seran marca Aluar o equivalente.			
REFERENCIAS:						UBICACION:		OBRA: OBRAS CASA DE DE SANTA FE- 25 DE MAYO 168- CABA			
PF1		FRENTE COMPUESTO SALA DE REUNIONES						PLANO: CARPINTERIAS- PLANILLA 01 SEGUNDO PISO			
PF2		PAÑO FIJO + PUERTA INGRESO A OFICINA DE PRENSA						Ministerio de Obras Públicas: Abog Lisandro ENRICO			
F1		PAÑO FIJO DIVISORIOS OFICINAS						Secretaría de Obras Públicas: Arq. Marcelo PASCUALON			
V1		VENTANA EXTERIOR FACHADA PRIMERO Y SEGUNDO PISO						Subsecretaría de Arquitectura y Obras Públicas: Arq. Lucas CONDAL			
V2		PAÑO FIJO EXTERIOR FACHADA PRIMERO Y SEGUNDO PISO						Santa Fe PROVINCIA Unidad Ejecutora de Proyectos de Arquitectura			
								2P ARQ			
								010			


UBICACION		INGRESO A OFICINAS		P1		UBICACION		INGRESO PRINCIPAL A SEGUNDO PISO		P2		UBICACION		INGRESO A BAÑO PMR		P3		UBICACION		INGRESO A DEPOSITO		P4					
TIPO		PUERTA INTERIOR		0,90 x 2,60		TIPO		PUERTA DOBLE INTERIOR		1,90 x 2,10		TIPO		PUERTA INTERIOR		0,90 x 2,10		TIPO		PUERTA INTERIOR		0,65 x 2,10					
VISTA						VISTA						VISTA						VISTA									
PLANTA						PLANTA						PLANTA						PLANTA									
PREMARCO/ACOPLE REFUERZO/AJUSTE		Puerta Madera maciza. Tubos y Perfiles de aluminio anodizado compatibles con sistema Alaur línea A30new.				PREMARCO/ACOPLE REFUERZO/AJUSTE		Puerta doble Madera maciza reforzada antivandálica. Tubos y Perfiles: aluminio anodizado Alaur y línea A30 New.				PREMARCO/ACOPLE REFUERZO/AJUSTE		Puerta Madera placa. Tubos y Perfiles de Aluminio Anodizado compatibles con sistema Alaur línea A30new.				PREMARCO/ACOPLE REFUERZO/AJUSTE		Puerta Madera placa. Tubos y Perfiles de aluminio anodizado compatibles con sistema Alaur línea A30new.							
MARCO		Perfil de aluminio anodizado ajustable, sistema Alaur línea A30new para Puerta de Rebatir.				MARCO		Marco A30 new montado sobre marco chapa restaurado Existente. Los ajustes necesarios se realizaran con Tubos y Perfiles de aluminio anodizado Alaur.				MARCO		Perfil de aluminio anodizado ajustable, sistema Alaur línea A30new para Puerta de Rebatir.				MARCO		Perfil de aluminio anodizado ajustable, sistema Alaur línea A30new para Puerta de Rebatir.							
HOJA		Puerta Placa relleno tipo nido de abeja enchapada en madera de cedro. Pintura latex Satinado. PF: Vidrio laminado 5+5 (vidrio 5 mm Incoloro + PVB + Vidrio 5 mm INCOLORO).				HOJA		Puerta Placa de madera maciza seleccionada estabilizada, enchapada en madera de cedro.				HOJA		Puerta Placa relleno tipo nido de abeja enchapada en madera de cedro. Pintura latex Satinado.				HOJA		Puerta Placa relleno tipo nido de abeja enchapada en madera de cedro. Pintura latex Satinado.							
ACCESORIOS Y HERRAJES		Manija Doble Balancin con perno flotante, dos rosetas, dos bocallaves y ajuste mixto. Bisagras tipo munición electrozincada. Bronce acabado acero satinado.				ACCESORIOS Y HERRAJES		Manijas propias del sistema de apertura. Sistema de apertura por: APP, Bluetooth, Código, Huella, Llave, NFC y Tarjeta Magnética conectado a Red de Datos. Bisagras tipo munición electrozincada. Bronce acabado acero satinado.				ACCESORIOS Y HERRAJES		Manija Doble Balancin con perno flotante, dos rosetas, dos bocallaves y ajuste mixto. Bisagras tipo munición electrozincada. Bronce acabado acero satinado. Barral y Guardapie A³P en ambas caras.				ACCESORIOS Y HERRAJES		Manija Doble Balancin con perno flotante, dos rosetas, dos bocallaves y ajuste mixto. Bisagras tipo munición electrozincada. Bronce acabado acero satinado.							
OBSERVACIONES		El contratista debe verificar las medidas en obra. Todos los perfiles a utilizar serán marca Alaur o equivalente.				OBSERVACIONES		El contratista debe verificar las medidas en obra. Todos los perfiles a utilizar serán marca Alaur o equivalente.				OBSERVACIONES		El contratista debe verificar las medidas en obra. Todos los perfiles a utilizar serán marca Alaur o equivalente.				OBSERVACIONES		El contratista debe verificar las medidas en obra. Todos los perfiles a utilizar serán marca Alaur o equivalente.							
UBICACION		INGRESO A BAÑOS Y OFFICE		P5		UBICACION		INGRESO A BAÑOS		P6																	
TIPO		PUERTA INTERIOR		0,80 x 2,10		TIPO		PUERTA INTERIOR		0,75 x 2,10																	
VISTA						VISTA																					
PLANTA						PLANTA																					
PREMARCO/ACOPLE REFUERZO/AJUSTE		Puerta Madera placa. Tubos y Perfiles de aluminio anodizado compatibles con sistema Alaur línea A30new.				PREMARCO/ACOPLE REFUERZO/AJUSTE		Puerta Madera placa. Tubos y Perfiles de aluminio anodizado compatibles con sistema Alaur línea A30new.																			
MARCO		Perfil de aluminio anodizado ajustable, sistema Alaur línea A30new para Puerta de Rebatir.				MARCO		Perfil de aluminio anodizado ajustable, sistema Alaur línea A30new para Puerta de Rebatir.																			
HOJA		Puerta Placa relleno tipo nido de abeja enchapada en madera de cedro. Pintura latex Satinado.				HOJA		Puerta Placa relleno tipo nido de abeja enchapada en madera de cedro. Pintura latex Satinado.																			
ACCESORIOS Y HERRAJES		Manija Doble Balancin con perno flotante, dos rosetas, dos bocallaves y ajuste mixto. Bisagras tipo munición electrozincada. Bronce acabado acero satinado.				ACCESORIOS Y HERRAJES		Manija Doble Balancin con perno flotante, dos rosetas, dos bocallaves y ajuste mixto. Bisagras tipo munición electrozincada. Bronce acabado acero satinado.																			
OBSERVACIONES		El contratista debe verificar las medidas en obra. Todos los perfiles a utilizar serán marca Alaur o equivalente.				OBSERVACIONES		El contratista debe verificar las medidas en obra. Todos los perfiles a utilizar serán marca Alaur o equivalente.																			
REFERENCIAS:																						UBICACION:		OBRA: OBRAS CASA DE DE SANTA FE- 25 DE MAYO 168- CABA			
PF1		FRENTE COMPUESTO SALA DE REUNIONES		P4		PUERTA INTERIOR INGRESO A DEPOSITO				PLANO: CARPINTERIAS- PLANILLA 02 SEGUNDO PISO																	
PF2		PAÑO FIJO + PUERTA INGRESO A OFICINA DE PRENSA		P5		PUERTA INTERIOR INGRESO A BAÑOS Y OFFICE																					
F1		PAÑO FIJO DIVISORIOS OFICINAS		P6		PUERTA INTERIOR INGRESO A BAÑOS																					
P1		PUERTA INTERIOR INGRESO A OFICINAS																									
P2		PUERTA DOBLE INTERIOR INGRESO PRINCIPAL A SEGUNDO PISO																									
P3		PUERTA INTERIOR INGRESO A BAÑO PMR																									
														Ministerio de Obras Públicas: Abog Lisandro ENRICO													
														Secretaría de Obras Públicas: Arq. Marcelo PASCUALON													
														Subsecretaría de Arquitectura y Obras Públicas: Arq. Lucas CONDAL													
														 Unidad Ejecutora de Proyectos de Arquitectura													
														2P													
														ARQ													
														011													

UBICACION	OFFICE SEGUNDO PISO	Mo1	UBICACION	RECEPCION SEGUNDO PISO	Mo2	UBICACION	RECEPCION SEGUNDO PISO	Mo3
TIPO	MUEBLE OFFICE	2,25x0,60x2,10	TIPO	MUEBLE DEPOSITO	2,94 x 2 x 0,90	TIPO	MOSTRADOR	3,15 x 0,70
MUEBLE	Mueble de cocina sobre patas, compuesto de Placas de MDF de 18mm revestido con melamina color gris grafito mate. Cantos de PVC.		MUEBLE	Mueble de MDF 18mm enchapado en melamina color blanco. Sistema Push Open en cada una de las puertas.		CORPOREO	Letras Corporeas en Acrílico transparente de 20mm sobre base rotulado vinilo blanco.	
ACCESORIOS Y HERRAJES	Tiradores: aluminio anodizado incorporados en las puertas. Bisagra: Tipo cierre suave cazoleta Codo 0. Correderas: Telescópicas 50cm reforzados cajón mueble 40Kg. Pistón: Pistones amortiguadores a gas para alacena. Zócalo de aluminio perfil 5376 y 5375 de Aluar anodizado natural.		ACCESORIOS Y HERRAJES	Tiradores: aluminio anodizado incorporados en las puertas. Bisagras: Cazoletas Codo 0. Traba Standar. Tubos hembra para sujeción de estantes. Apoyo s/Piso: Tirantes de madera 120/70mm tratados en autoclave y apoyados sobre faja de neopreno. Zócalo de aluminio perfil 5376 y 5375 de Aluar anodizado natural.		DETALLE	Placas de laminado fenólico sólido fabricado a alta presión, con acabado melamínico a ambas caras color Gris oscuro. Cantos de PVC La placa horizontal del mostrador esta conformada por una capa monolítica compuesta por resinas acrílicas / poliester. Zócalo de aluminio perfil 5376 y 5375 de Aluar anodizado natural.	
OBSERVACIONES	El contratista debe verificar las medidad en obra.		OBSERVACIONES	El contratista debe verificar las medidad en obra.				

UBICACION	OFFICE SEGUNDO PISO	MG4	UBICACION	BAÑO PÚBLICO 2P	BAÑO PRIVADO 2P	MG1	MG2	MG3
TIPO	MESADA GRANITO	2,25 x 0,60	TIPO	MESADA GRANITO		0,45 x 1,05	0,45 x 1,12	0,45 x 1,78
MESADA	Mesada Granito Gris Mara e=2cm Laterales y fondo Granito Gris Mara e=2cm h=60cm		MESADA	Mesada Granito Gris Mara e=2cm Frente Granito Gris Mara e=2cm h=13cm Zócalo Granito Gris Mara e=2cm h=7cm				
ESTRUCTURA	Mesada apoyada sobre mueble bajomesada Mo1.		ESTRUCTURA	Soporte de mesada tubo 30x50x2mm empotrado en muro				
GRIFERÍA	Línea Roca Asterix/Quann monocomando color cromo o similar		GRIFERÍA	Línea Roca Naeem -Lavatorio alto monocomando o equivalente. Color cromo o acero inoxidable				
PILETA COCINA	Pileta de acero inoxidable calidad Aisi304, tipo Jonhson modelo ZN52/18 A		BACHAS	Lavatorio de porcelana sobre encimera "LEA Rectangular" Roca o equivalente.				
OBSERVACIONES			OBSERVACIONES					

REFERENCIAS:				UBICACION:	OBRA: OBRAS CASA DE DE SANTA FE- 25 DE MAYO 168- CABA		
MG1	MESADA GRANITO BAÑO PRIVADO 2P	Mo3	MOSTRADOR RECEPCION SEGUNDO PISO		PLANO: MOBILIARIO Y MESADAS- PLANILLA 01 SEGUNDO PISO		
MG2	MESADA GRANITO BAÑO PÚBLICO 2P				Ministerio de Obras Públicas: Abog Lisandro ENRICO		
MG3	MESADA GRANITO BAÑO PÚBLICO 2P				Secretaría de Obras Públicas: Arq. Marcelo PASCUALON		
MG4	MESADA GRANITO OFFICE SEGUNDO PISO				Subsecretaría de Arquitectura y Obras Públicas: Arq. Lucas CONDAL		
Mo1	MUEBLE OFFICE OFFICE SEGUNDO PISO				 Unidad Ejecutora de Proyectos de Arquitectura		
Mo2	MUEBLE DEPOSITO RECEPCION SEGUNDO PISO						
					2P		
					ARQ		
				012			

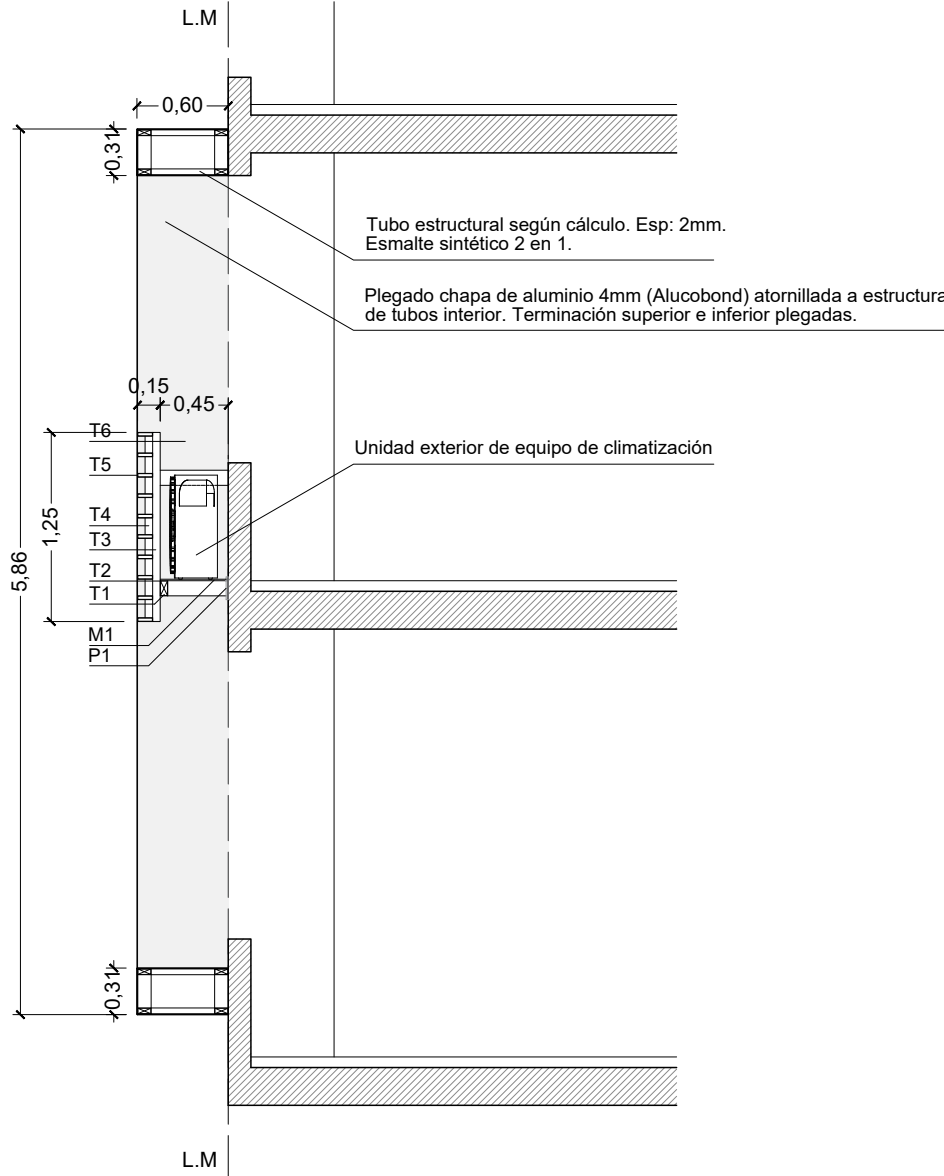


REFERENCIAS:					UBICACION:	OBRA: OBRAS CASA DE DE SANTA FE- 25 DE MAYO 168- CABA		
	RV	REFUERZOS SOBRE CARPINTERÍAS: TUBO 70x70x2mm. PINTURA ESMALTE SINTETICO 2 en 1				PLANO: HERRERIA- UBICACION SEGUNDO PISO		
	RC	COLUMNAS REFUERZOS DE CARPINTERÍAS 70x70x2mm. PINTURA ESMALTE SINTETICO 2 en 1				Ministerio de Obras Públicas: Abog Lisandro ENRICO		
	RC	COLUMNA REFUERZO DE CARPINTERÍA 80x80x2mm. PINTURA ESMALTE SINTETICO 2 en 1 TERMINACION ALUCONBOND				Secretaría de Obras Públicas: Arq. Marcelo PASCUALON		
	RH	REFUERZO HORMIGÓN ARMADO				Subsecretaría de Arquitectura y Obras Públicas: Arq. Lucas CONDAL		
	H1	ESTRUCTURA SOPORTE DE EQUIPOS DE CLIMATIZACION				 Unidad Ejecutora de Proyectos de Arquitectura		
	H2	LIMPIEZA, REPARACION, REPINTADO REJA EXISTENTE						
						2P	ARQ	
						013		

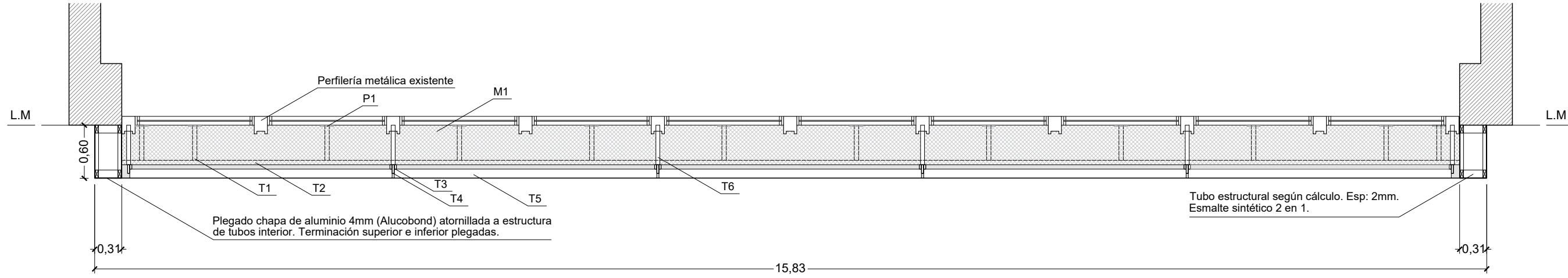
V01 VISTA FACHADA
ESCALA: 1:50



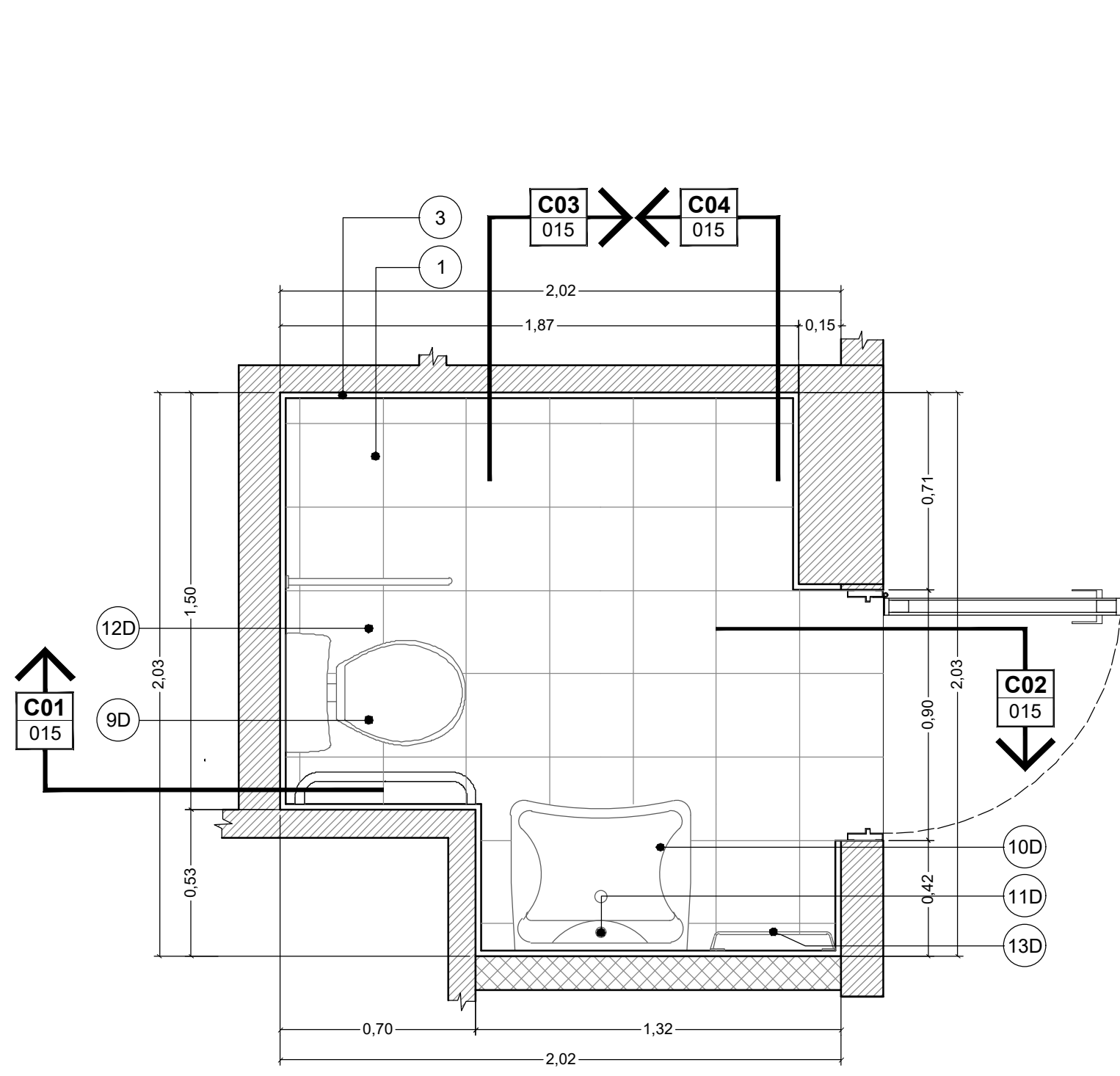
D06 DETALLE FACHADA- CORTE
ESCALA: 1:50



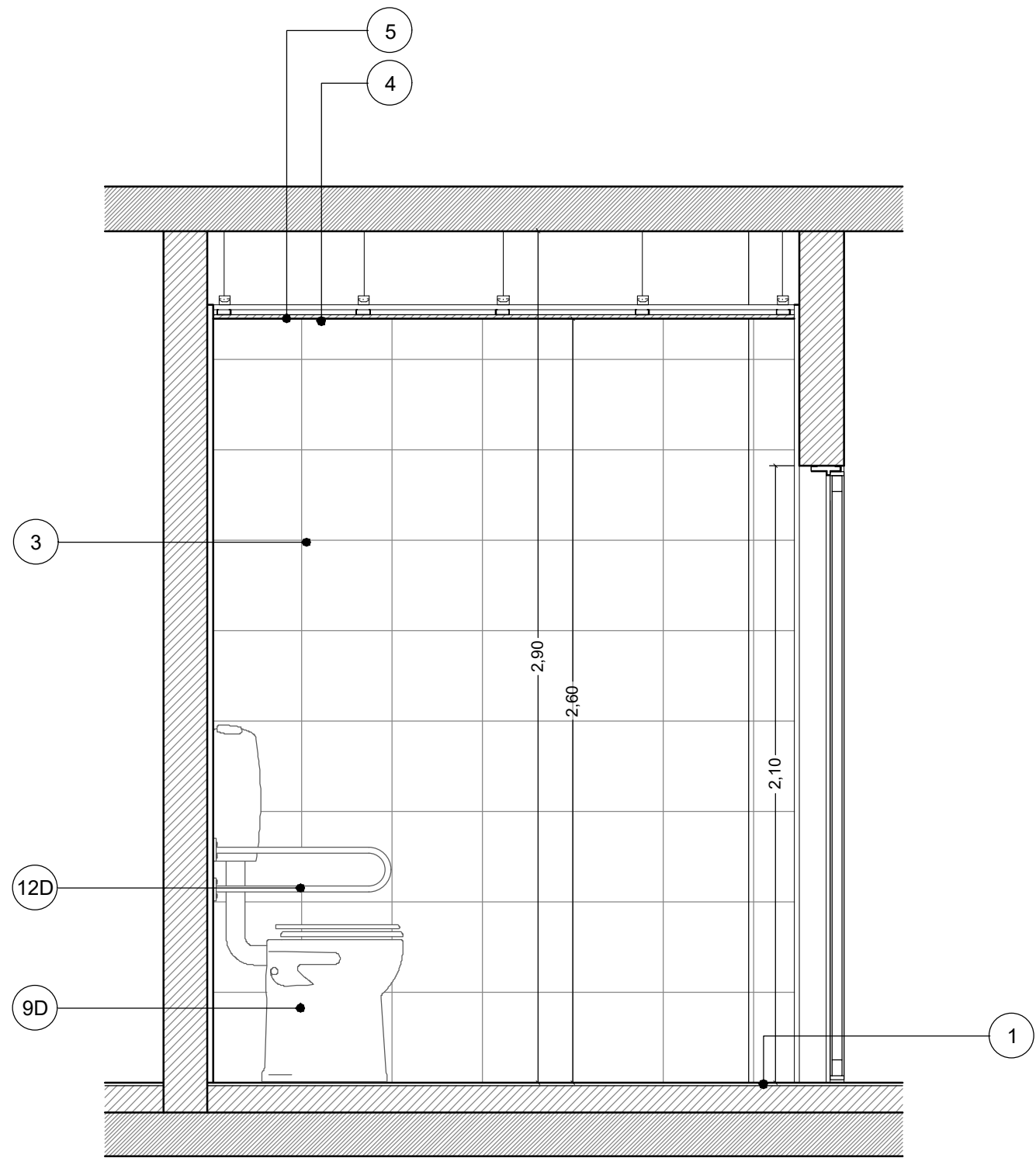
D05 DETALLE FACHADA PLANTA
ESCALA: 1:50



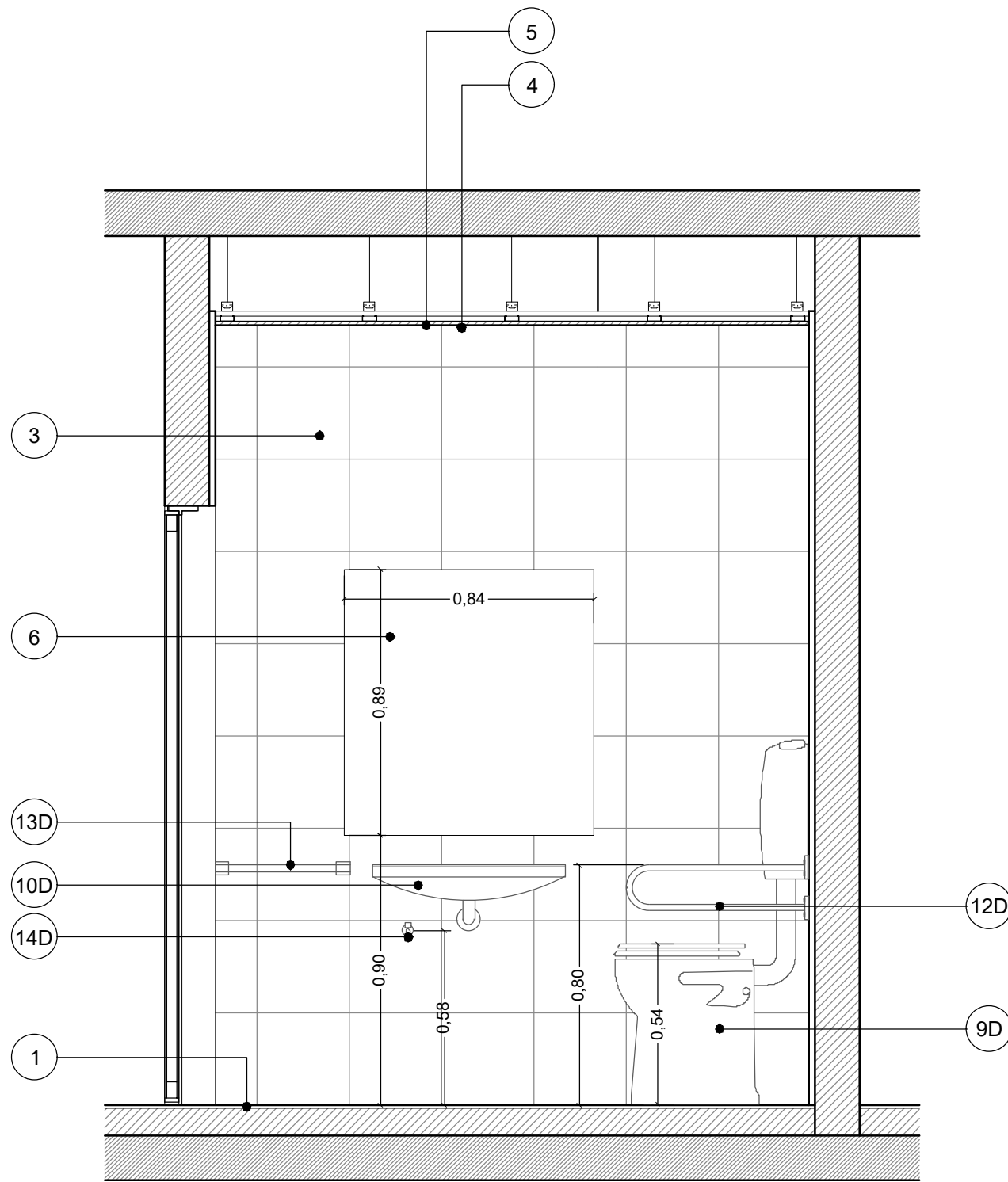
REFERENCIAS:			UBICACION:		OBRA: OBRAS CASA DE DE SANTA FE- 25 DE MAYO 168- CABA		
P1	Planchuela 150x150x14 o similar abulonada a viga existente	T6	Tubo estructural de aluminio 100x45x15 o similar, vinculado a T3, T4 y estructura metálica existente		PLANO: HERRERIA- FACHADA SEGUNDO PISO		
T1	Tubo estructural de aluminio 100x45x1.5 o similar, vinculado a P1 y T2	M1	Metal desplegado 620-30-60. soldado a marco hierro angulo vinculado a estructura		Ministerio de Obras Públicas: Abog Lisandro ENRICO		
T2	Tubo estructural de aluminio 100x45x1.5 o similar, vinculado a T1, T2 y T3				Secretaría de Obras Públicas: Arq. Marcelo PASCUALON		
T3	Tubo estructural de aluminio 50x25x1.5 o similar, vinculado a T2, T4 y T6				Subsecretaría de Arquitectura y Obras Públicas: Arq. Lucas CONDAL		
T4	Tubo estructural de aluminio 100x25x2.5 o similar, vinculado a T3, T4 y T6				Santa Fe PROVINCIA		
T5	Parasol, Tubo estructural 100x25x2.5 o similar, unido a T3 mediante tornillos s/cálculo				Unidad Ejecutora de Proyectos de Arquitectura		
					2P		ARQ
					014		



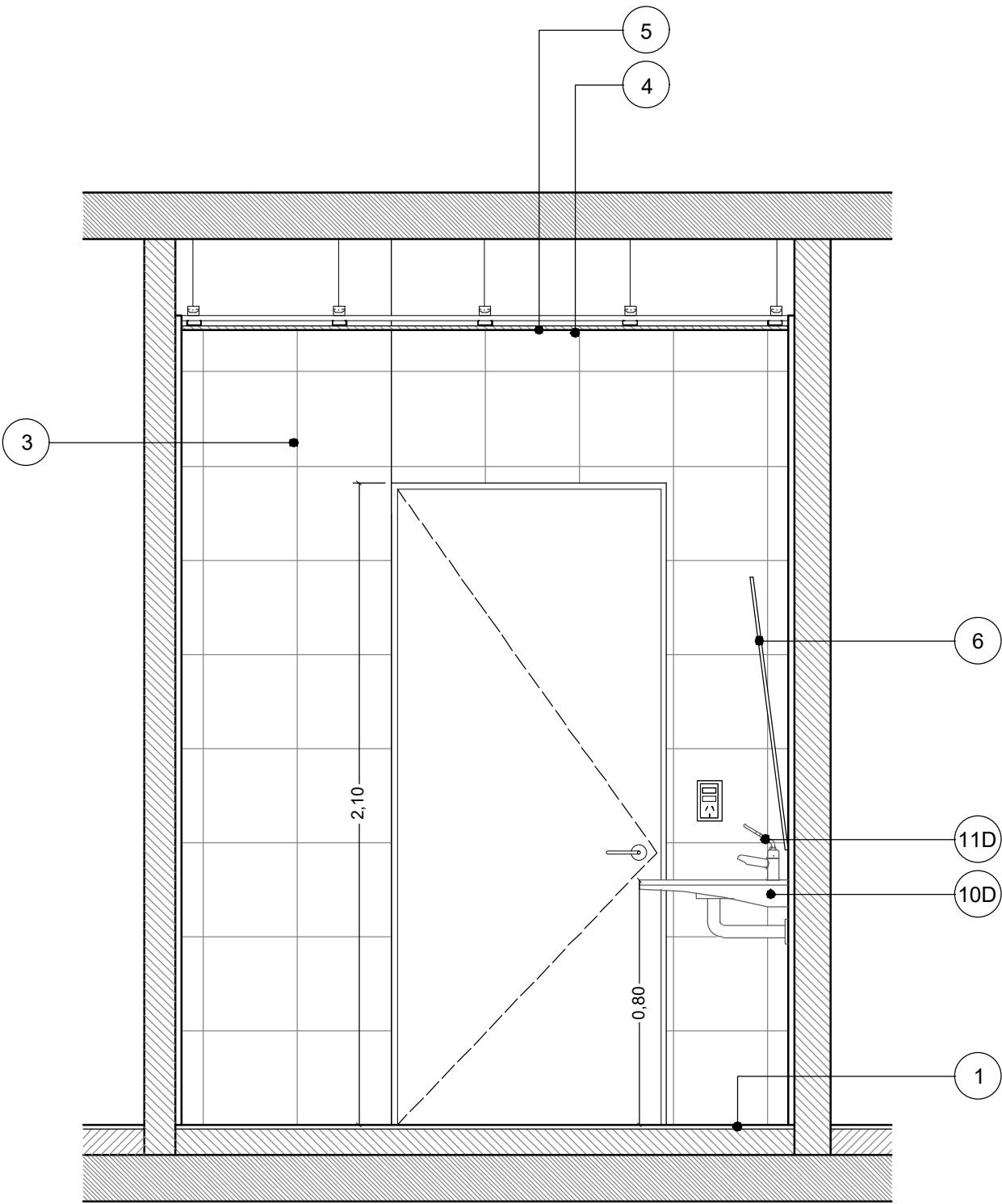
D01 BAÑO PMR- PLANTA
ESCALA: 1:20



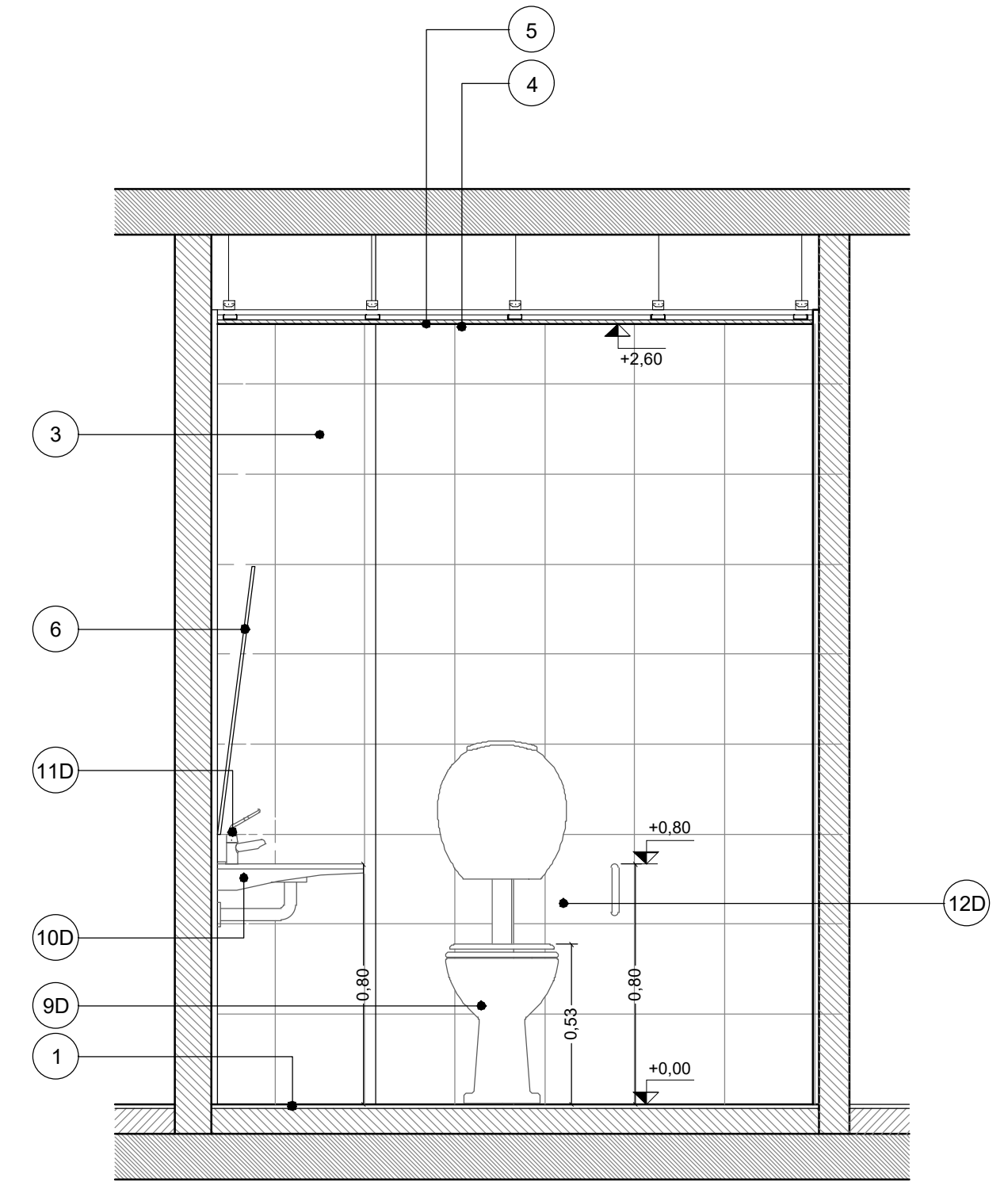
C01 BAÑO PMR- CORTE 1-1
ESCALA: 1:20



C02 BAÑO PMR- CORTE 2-2
ESCALA: 1:20

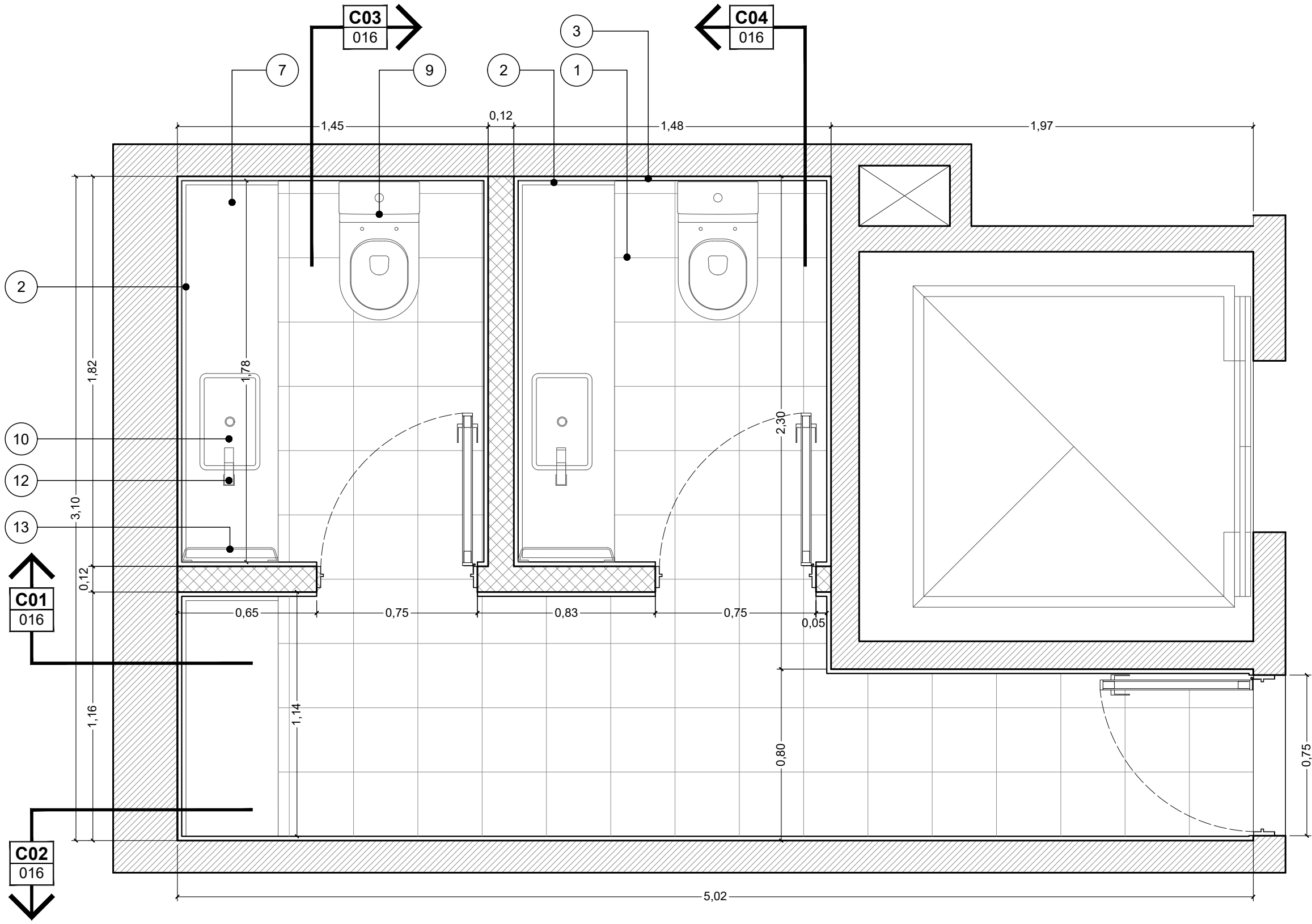


C03 BAÑO PMR- CORTE 3-3
ESCALA: 1:20

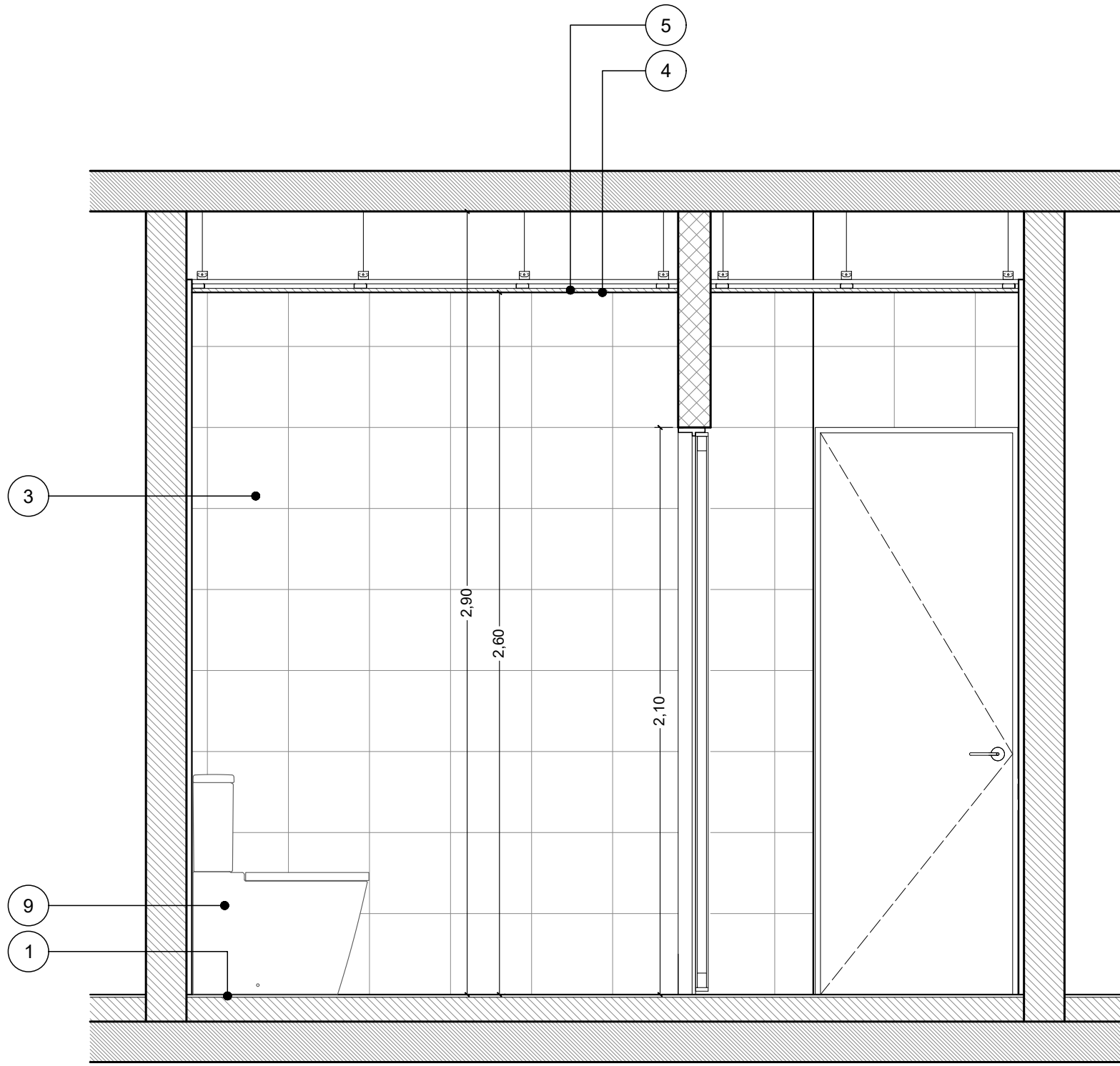


C04 BAÑO PMR- CORTE 4-4
ESCALA: 1:20

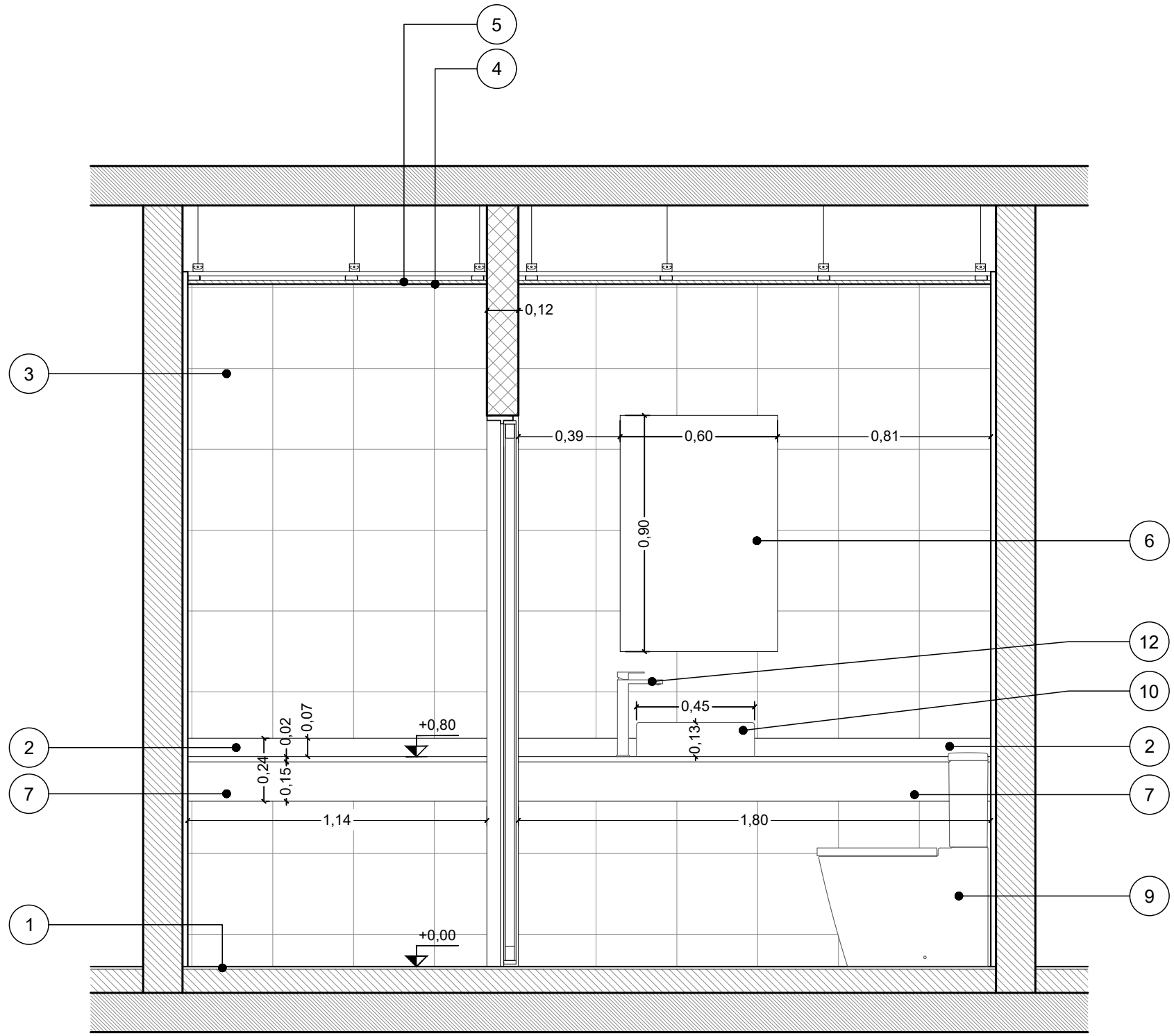
REFERENCIAS:							UBICACION:		OBRA: OBRAS CASA DE DE SANTA FE- 25 DE MAYO 168- CABA			
1	PISOS	Mosaico Granítico Compacto 30x30, Blangino blanco torino o equivalente, con pastina de igual color.	7	MESADA	Granito Gris Mara e=2 cm, con Frentin de 13 cm. Cierre Frente y lateral s/modelo	13 D	ACCESORIOS	Portarrollos, toalleros y perchas cromadas en cada baño de la misma línea que la grifería.		PLANO: DESARROLLO BAÑOS 01 SEGUNDO PISO		
2	ZOCALO	Zocalo perimetral de mesada de 7 cm de altura. E=2 cm.	8	SOPORTE	Mensula de soporte de hierro angulo 1 1/2"	14 D	CANILLA SERVICIO	Canilla de servicio tipo FV Allegro 434 / 15 con embelcedor color Acero inoxidable.				
3	REVESTIMIENTOS	Mosaico Granítico Pulido compacto 30x30, Blangino blanco torino o equivalente, con pastina de igual color.	9 D	INODORO	Marca Ferrum Línea Espacio Corto o equivalente. Color blanco					Ministerio de Obras Públicas: Abog Lisandro ENRICO Secretaría de Obras Públicas: Arq. Marcelo PASCUALON Subsecretaría de Arquitectura y Obras Públicas: Arq. Lucas CONDAL		
4	PINTURA	Pintura para cielorrasos látex antihongo y anticondensante blanco mate.	10 D	LAVATORIO	Marca Ferrum Línea Espacio. h: 80 cm s N.P.T							
5	CIELORRASOS	Suspendido bidireccional. Placas de yeso resistente a la humedad. E=12,5 mm	11 D	GRIFERIA	Canilla automática FV Pressmatic 0361.03A p/Personas con movilidad reducida o equivalente, terminación cromada.							
6	ESPEJOS	Cristal 6mm	12 D	BARRALES	1 barral fijo + 1 barral rebatible con portarrollos, Ferrum Línea Espacio o equivalente, color Blanco.							
									2P		ARQ	
											Unidad Ejecutora de Proyectos de Arquitectura	
											015	



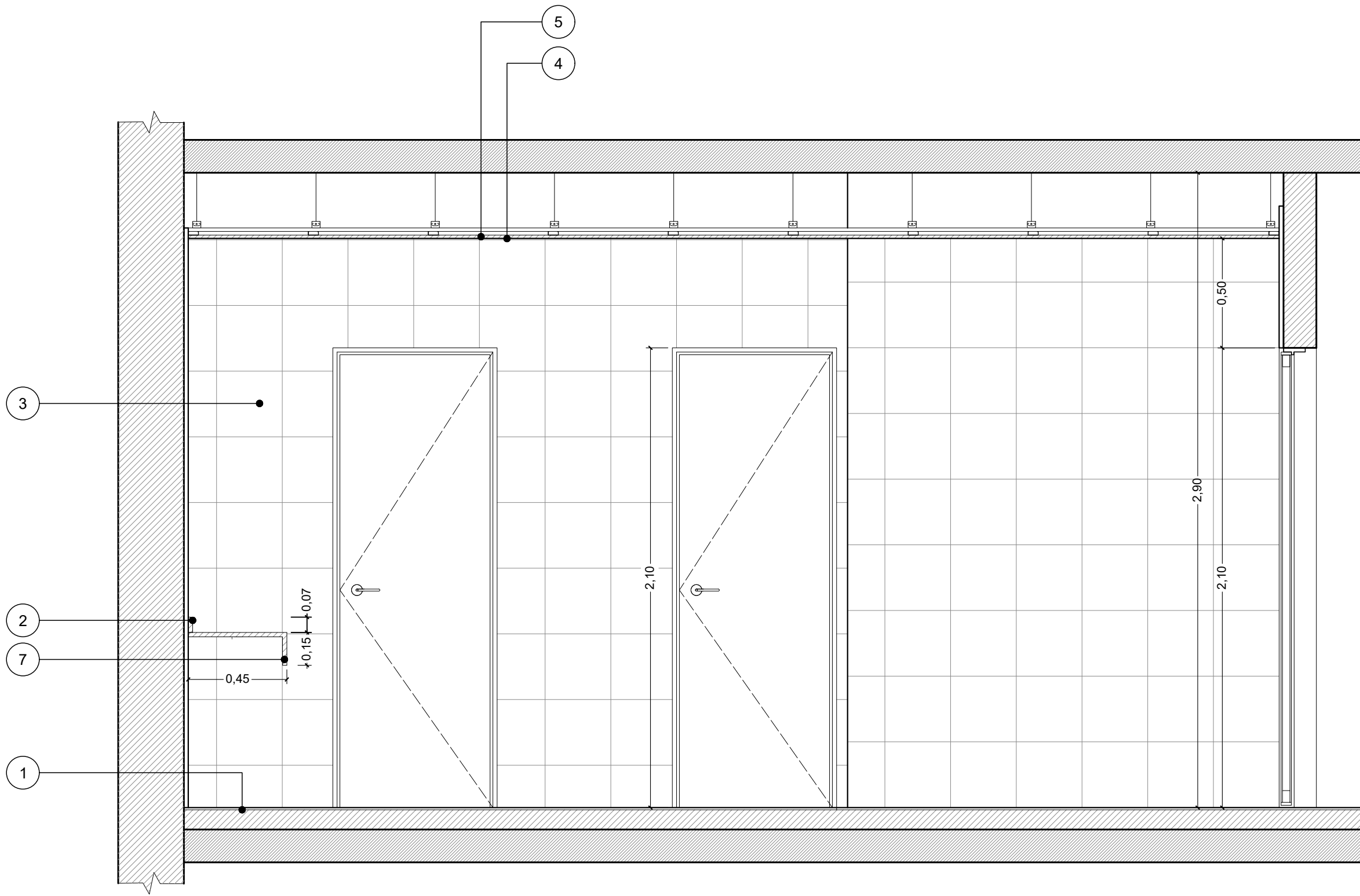
D02 BAÑO PUBLICO- PLANTA
ESCALA: 1:20



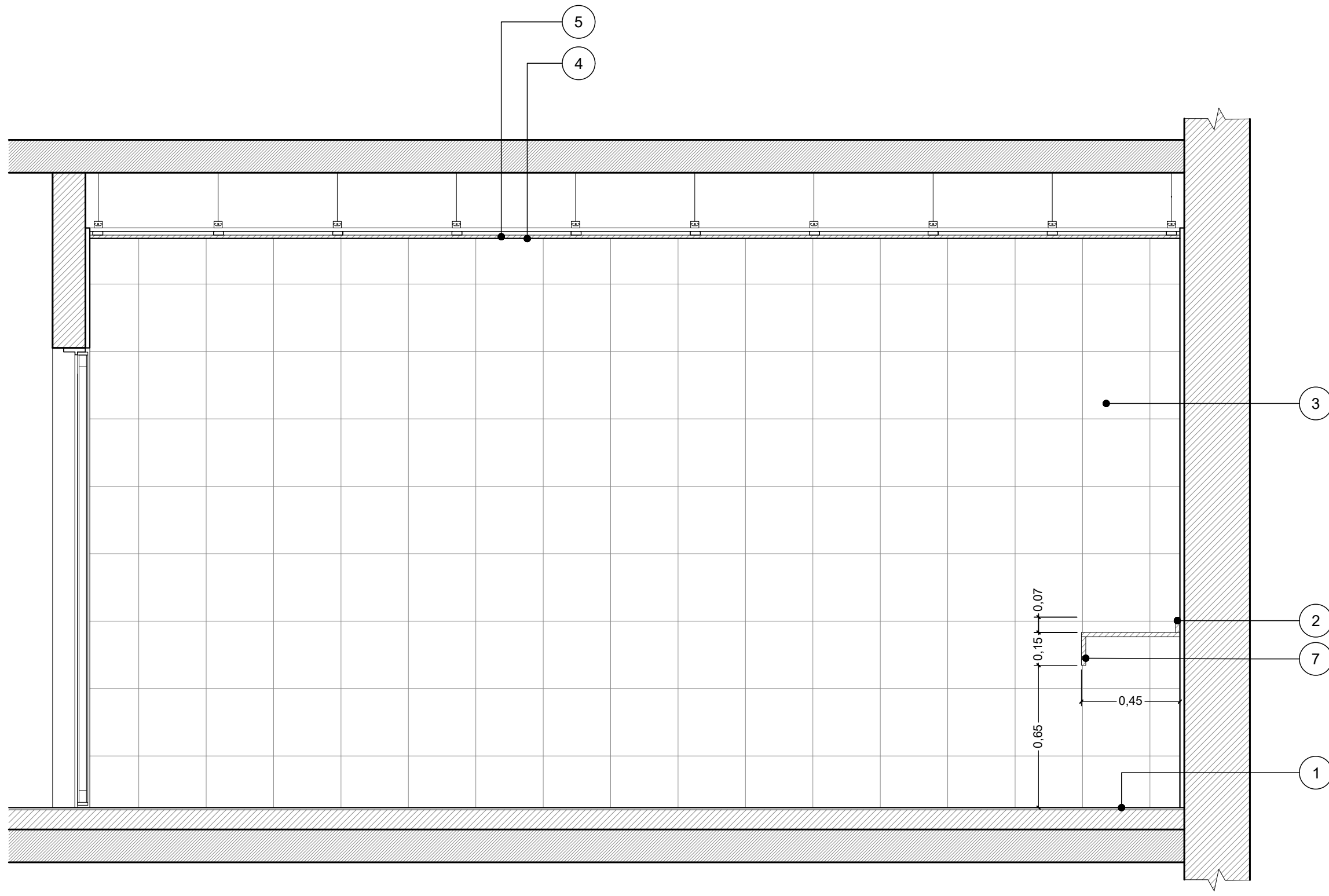
C03 BAÑO PUBLICO- CORTE 3-3
ESCALA: 1:20





C04 BAÑO PUBLICO- CORTE 4-4
ESCALA: 1:20

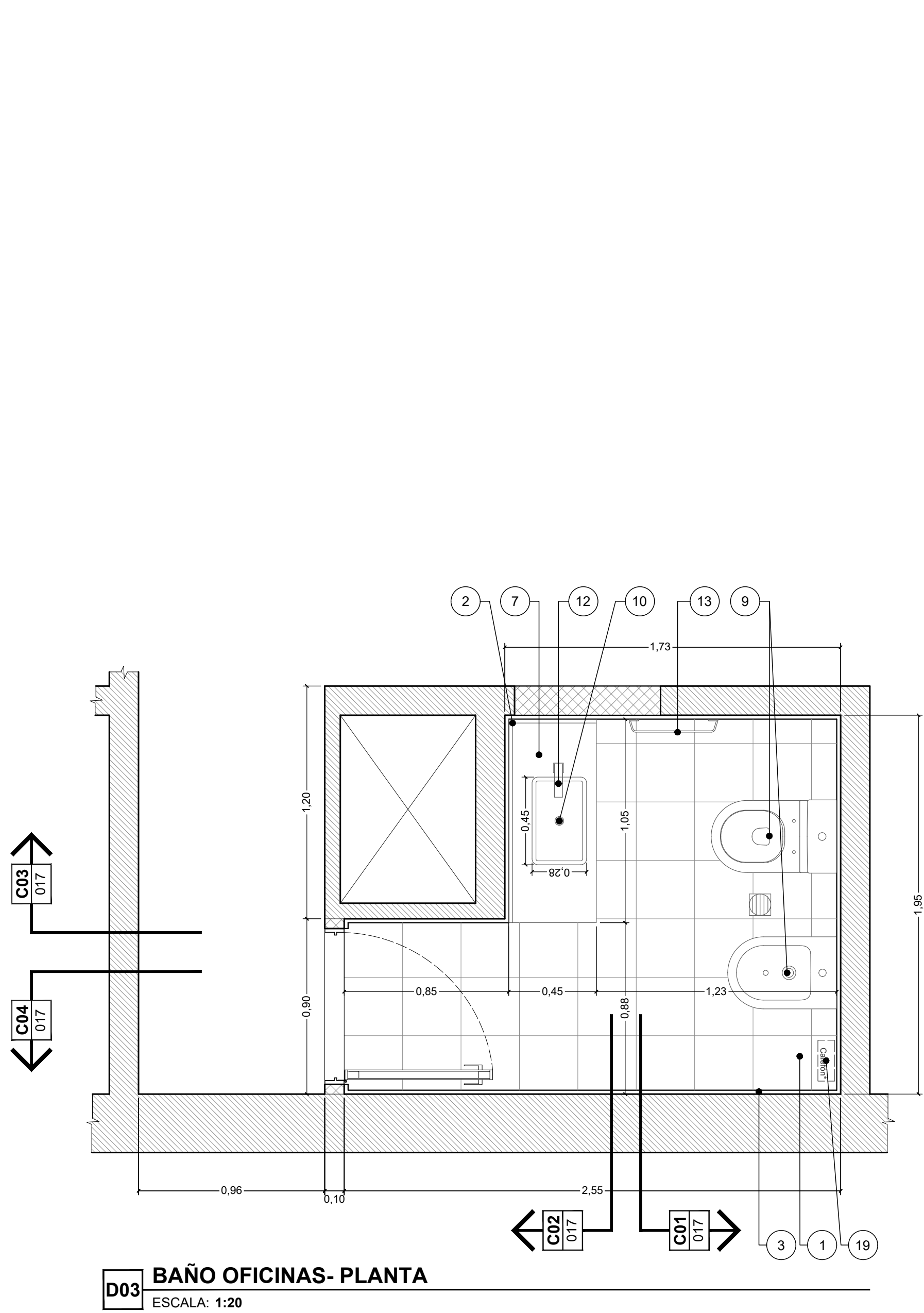


C01 BAÑO PUBLICO- CORTE 1-1
ESCALA: 1:20

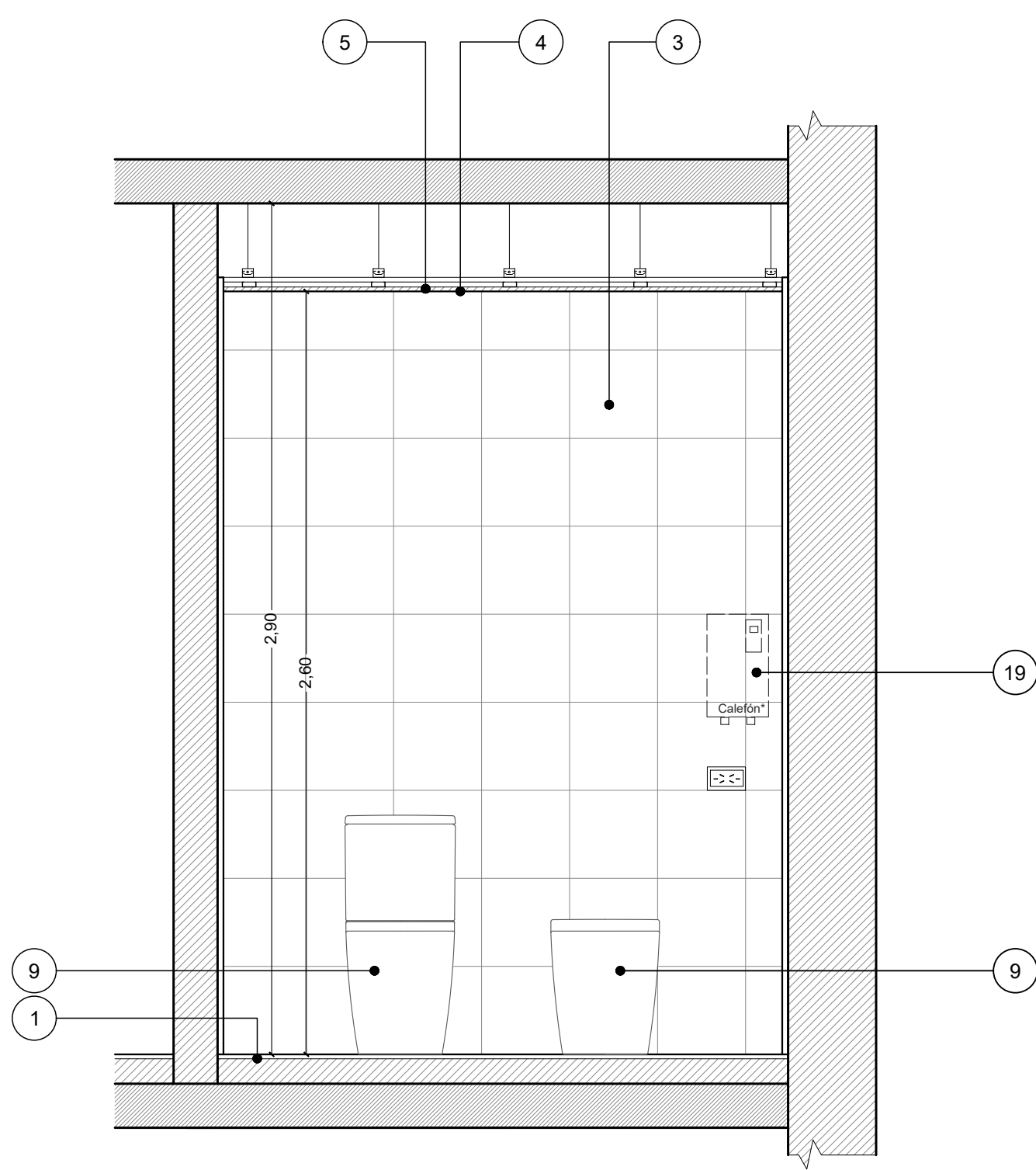


C02 BAÑO PUBLICO- CORTE 2-2
ESCALA: 1:20

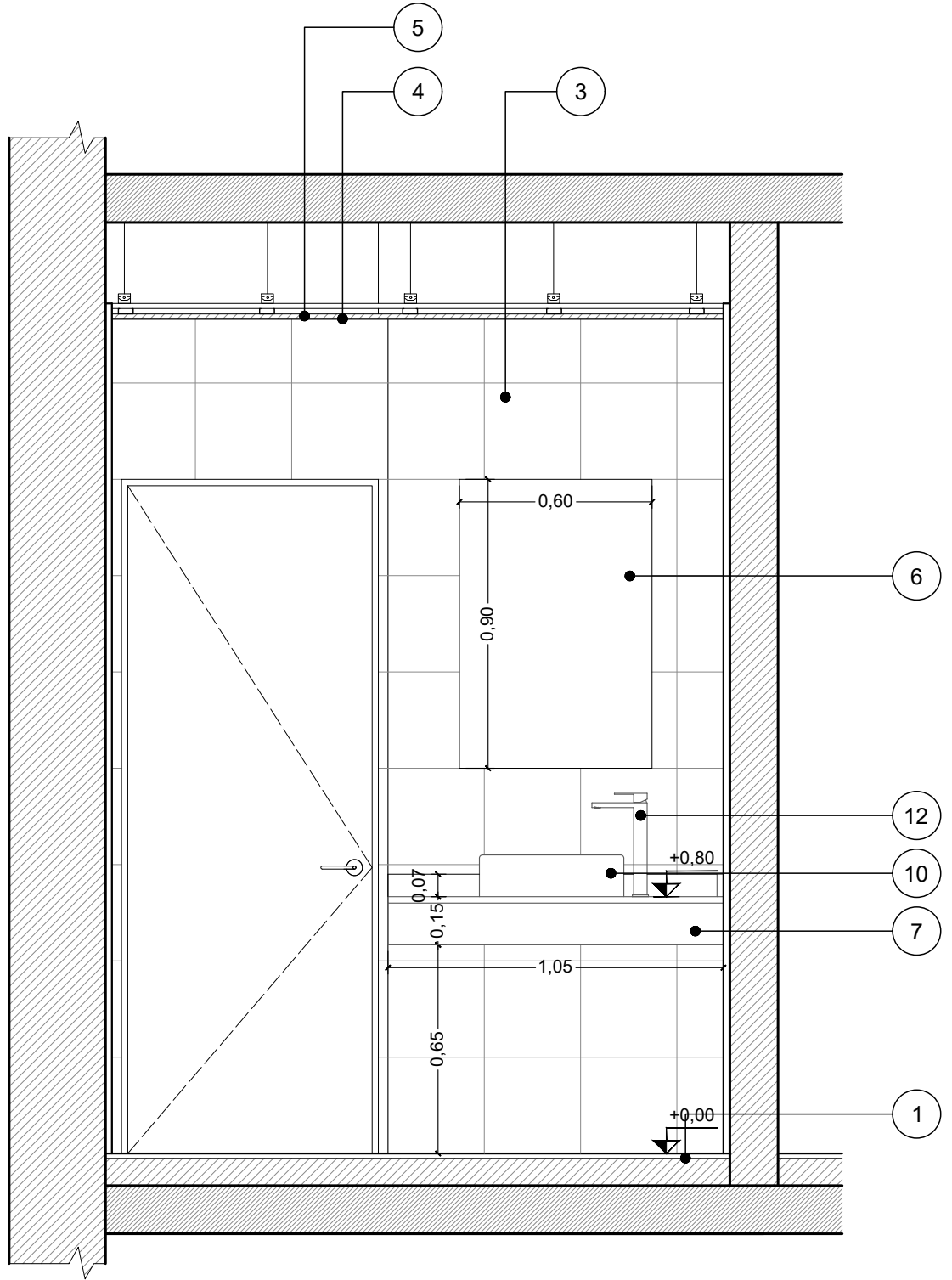
REFERENCIAS:							UBICACION:		OBRA: OBRAS CASA DE DE SANTA FE- 25 DE MAYO 168- CABA				
1	PISOS	Mosaico Granítico Compacto 30x30, Blangino blanco torino o equivalente, con pastina de igual color.	7	MESADA	Granito Gris Mara e=2 cm. con Frenlin de 13 cm. Cierre Frente y lateral s/modelo	13	ACCESORIOS	Portarrollo, Toallero, Percha, Jabonera y PortaVaso en c/baño Marca Fv y línea Chalten o equivalente.		PLANO: DESARROLLO BAÑOS 02 SEGUNDO PISO			
2	ZOCALO	Zocalo perimetral de mesada de 7 cm de altura. E=2 cm.	8	SOPORTE	Mensula de soporte de hierro angulo 1 1/2"								
3	REVESTIMIENTOS	Mosaico Granítico Pulido compacto 30x30, Blangino blanco torino o equivalente, con pastina de igual color.	9	INODORO/ BIDET	Inodoro Con mochila de pared con salida dual y Bidé de pie lluvia con 1 orificio Marcas Roca Línea Inspira o equivalente, color blanco. Tapa y Asiento de SUPRALIT, línea Inspira o equivalente								
4	PINTURA	Pintura para cielorrasos látex anthongo y anticondensante blanco mate.	10	LAVATORIO	Lavatorio de porcelana sobre encimera marca Roca LEA Rectangular o equivalente.								
5	CIELORRASOS	Suspendido bidireccional. Placas de yeso resistente a la humedad. E=12,5 mm	11	LAVATORIO	Lavatorio de porcelana sobre encimera marca Roca ROUND o equivalente.								
6	ESPEJOS	Cristal 6mm	12	GRIFERIA	Marca Roca línea Atlas caño alto alto monocomando. Color cromo o acero inoxidable								
									Ministerio de Obras Públicas: Abog Lisandro ENRICO		2P	ARQ	
									Secretaría de Obras Públicas: Arq. Marcelo PASCUALON				
									Subsecretaría de Arquitectura y Obras Públicas: Arq. Lucas CONDAL				
									 Santa Fe PROVINCIA		Unidad Ejecutora de Proyectos de Arquitectura		016



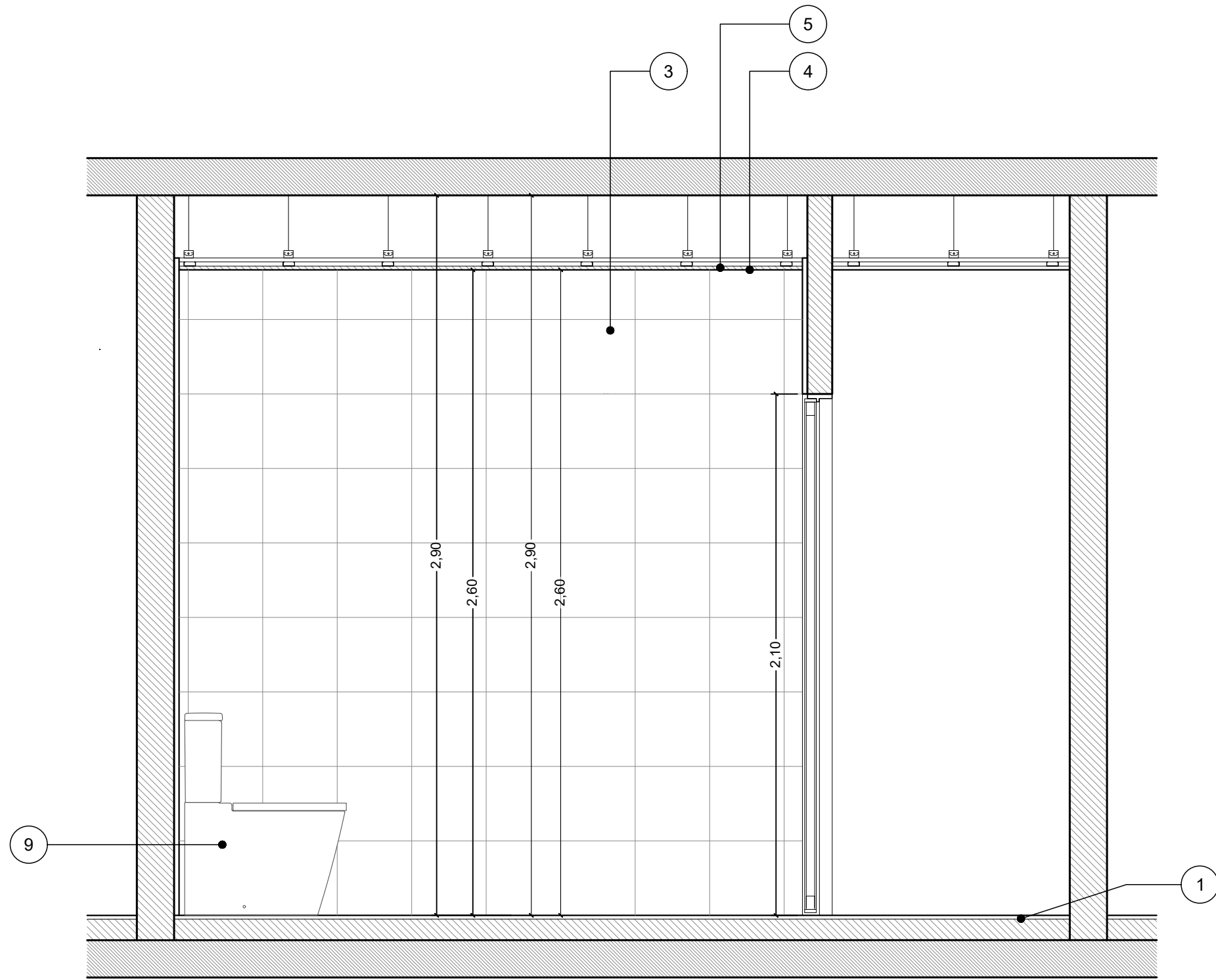
D03 BAÑO OFICINAS- PLANTA
ESCALA: 1:20



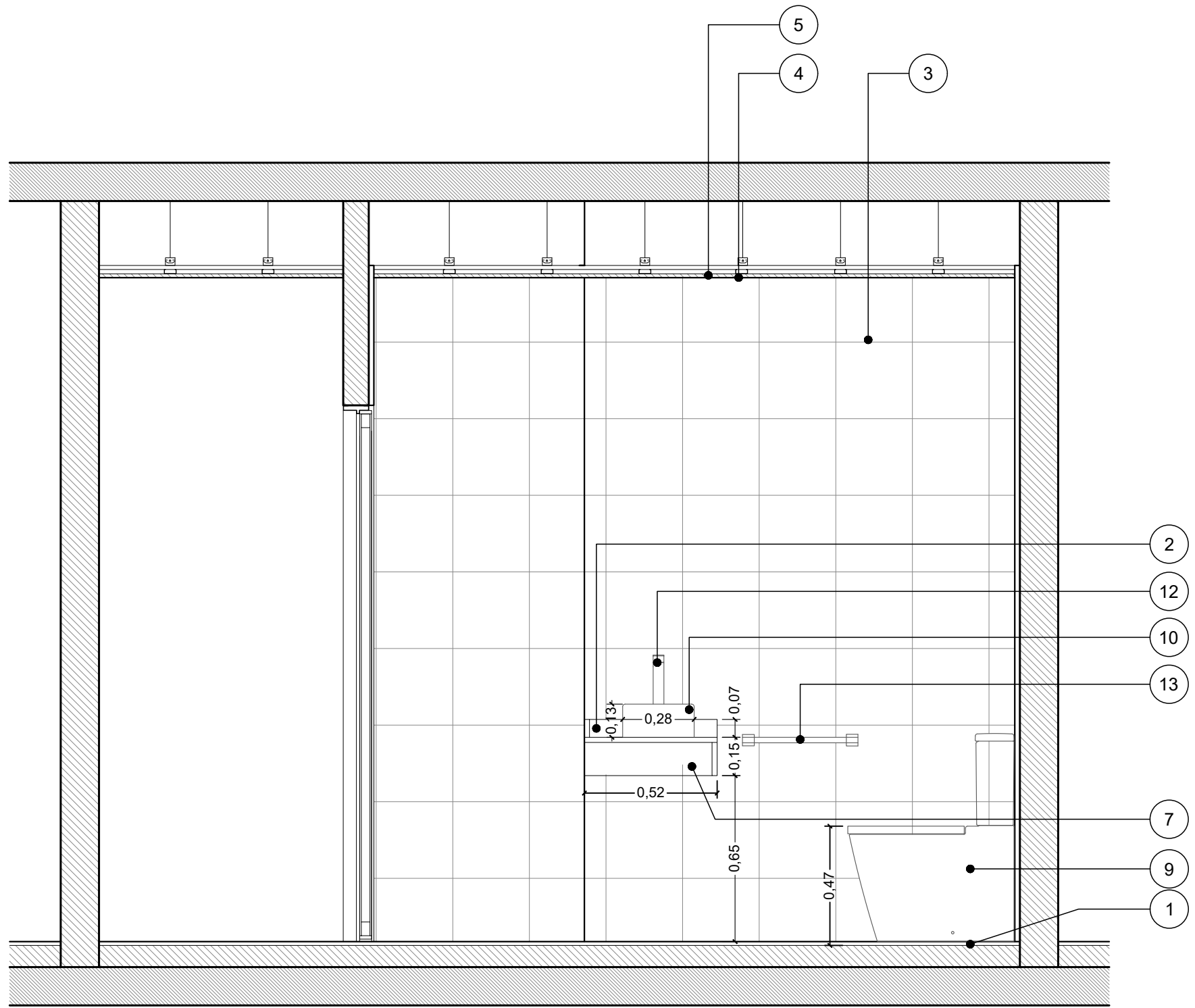
C01 BAÑO OFICINAS- CORTE 1-1
ESCALA: 1:20



C02 BAÑO OFICINAS- CORTE 2-2
ESCALA: 1:20



C04 BAÑO OFICINAS- CORTE 4-4
ESCALA: 1:20



C03 BAÑO OFICINAS- CORTE 3-3
ESCALA: 1:20

REFERENCIAS:							UBICACION:		OBRA: OBRAS CASA DE DE SANTA FE- 25 DE MAYO 168- CABA				
1	PISOS	Mosaico Granítico Compacto 30x30, Blangino blanco torino o equivalente, con pastina de igual color.	7	MESADA	Granito Gris Mara e=2 cm. con Frenlin de 13 cm. Cierre Frente y lateral s/modelo	13	ACCESORIOS	Portarrollo, Toallero, Percha, Jabonera y PortaVaso en c/baño Marca Fv y línea Chalten o equivalente.		PLANO: DESARROLLO BAÑOS 03 SEGUNDO PISO			
2	ZOCALO	Zocalo perimetral de mesada de 7 cm de altura. E=2 cm.	8	SOPORTE	Mensula de soporte de hierro angulo 1 1/2"	19	CALEFON ELECTRICO	Calefon Electrico Euterna Hadron Digital 8KW			Ministerio de Obras Públicas: Abog Lisandro ENRICO	2P	ARQ
3	REVESTIMIENTOS	Mosaico Granítico Pulido compacto 30x30, Blangino blanco torino o equivalente, con pastina de igual color.	9	INODORO/ BIDET	Inodoro Con mochila de pared con salida dual y Bidé de pie lluvia con 1 orificio Marcas Roca Línea Inspira o equivalente, color blanco. Tapa y Asiento de SUPRALIT, línea Inspira o equivalente						Secretaría de Obras Públicas: Arq. Marcelo PASCUALON		
4	PINTURA	Pintura para cielorrasos látex anthongo y anticondensante blanco mate.	10	LAVATORIO	Lavatorio de porcelana sobre encimera marca Roca LEA Rectangular o equivalente.						Subsecretaría de Arquitectura y Obras Públicas: Arq. Lucas CONDAL		
5	CIELORRASOS	Suspendido bidireccional. Placas de yeso resistente a la humedad. E=12,5 mm	11	LAVATORIO	Lavatorio de porcelana sobre encimera marca Roca ROUND o equivalente.								
6	ESPEJOS	Cristal 6mm	12	GRIFERIA	Marca Roca línea Atlas caño alto alto monocomando. Color cromo o acero inoxidable								



REFERENCIAS:							UBICACION:		OBRA: OBRAS CASA DE DE SANTA FE- 25 DE MAYO 168- CABA			
1	PISOS	Mosaico Granítico Compacto 30x30, Blangino blanco torino o equivalente, con pastina de igual color.	7	MESADA	Granito Gris Mara e=2 cm, con Frentin de 13 cm. Cierre Frente y lateral s/modelo	13	ACCESORIOS	Portarrollo, Toallero, Percha, Jabonera y PortaVaso en c/baño Marca Fv y linea Challen o equivalente.		PLANO: DESARROLLO COCINA 01 SEGUNDO PISO		
2	ZOCALO	Zocalo perimetral de mesada de 7 cm de altura. E=2 cm.	8	SOPORTE	Mensula de soporte de hierro anillo 1 1/2"	14	REVESTIMIENTO LATERAL MESADA	Placa Granito Gris Mara e=2cm h=60cm		<div>Ministerio de Obras Publicas: Abog Lisandro ENRICO</div> <div>Secretaría de Obras Publicas: Arq. Marcelo PASCUALON</div> <div>Subsecretaría de Arquitectura y Obras Públicas: Arq. Lucas CONDAL</div>	2P	ARQ
3	REVESTIMIENTOS	Mosaico Granítico Pulido compacto 30x30, Blangino blanco torino o equivalente, con pastina de igual color.	9	INODORO/ BIDET	Inodoro Con mochila de pared con salida dual y Bidé de fire púvia con 1 unifico Marcas Roca Línea Inspira o equivalente, color blanco. Tapa y Asiento de SUPRAJIT, línea Inspira o equivalente	15	MESADA	Mesada Granito Gris Mara e=2cm				
4	PINTURA	Pintura para cietorrasos látex anthongo y antiocondensante blanco mate.	10	LAVATORIO	Lavatorio de porcelana sobre encimera marca Roca LEA Rectangular o equivalente.	16	GRIFERIA	Marca Roca linea Syra o equivalente			018	
5	CIELORRASOS	Suspendido bidireccional. Placas de yeso resistente a la humedad. E=12,5 mm	11	LAVATORIO	Lavatorio de porcelana sobre encimera marca Roca ROUND o equivalente.	17	PILETA COCINA	Pileta de acero inoxidable calidad AISI 304, tipo Jonhson modelo ZN52/18 A				
6	ESPEJOS	Cristal 6mm	12	GRIFERIA	Marca Roca linea Atlas caño alto alto monocomando. Color cromo o acero inoxidable	18	MOBILIARIO	Mueble sobre patas. Placas de MDF de 18mm. Melamina color gris grafito mate.				

ES1

CORPOREOS SEGUNDO PISO

ESCALA: 1:100

ES2

CORPORESO ENTREPISO

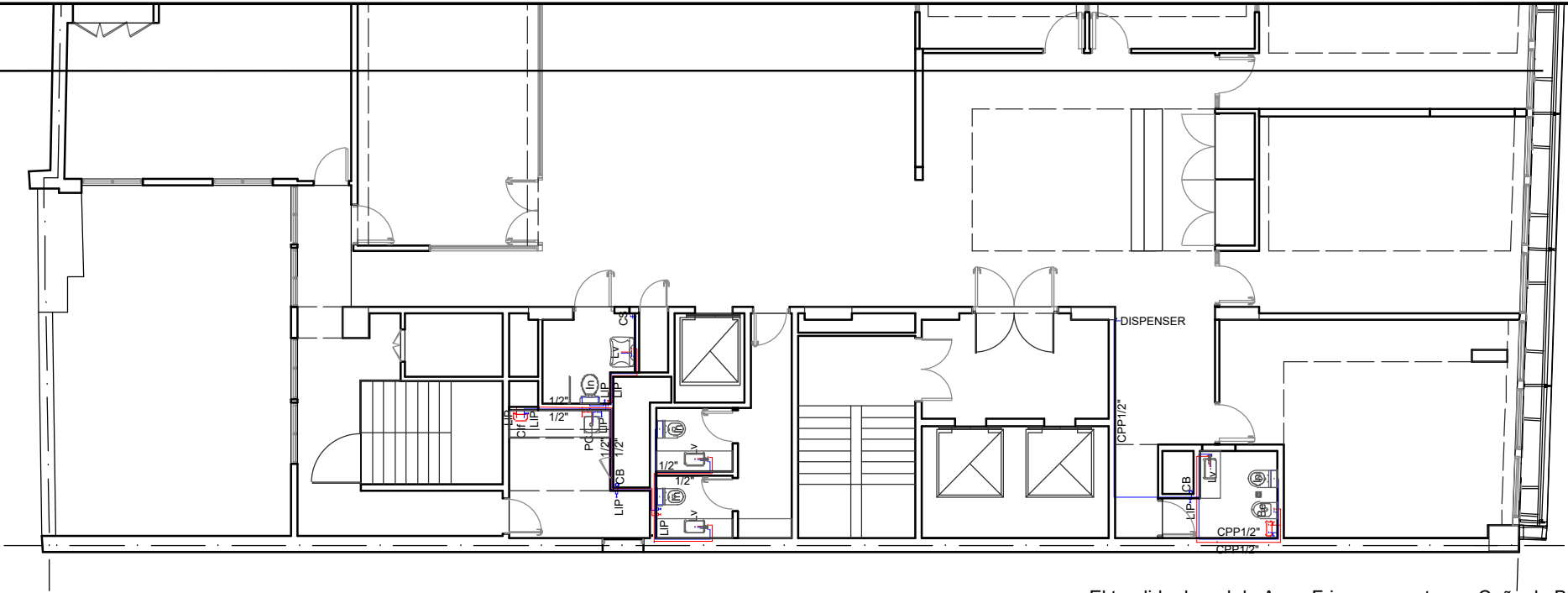
ESCALA: 1:100

UBICACION	ENTREPISO Y SEGUNDO PISO		L	
TIPO	LETRAS CORPOREAS		a	b
La				
Lb				
TIPOGRAFÍA	Letras Corporeas en Acrílico transparente de 20mm sobre base rotulado vinilo color.			
OBSERVACIONES	Debe considerarse la fijacion de los corporeos la cual sera mediante adhesivo o atronilladas. Los atronillados deben ser ocultos			

REFERENCIAS:	UBICACION:	OBRA: OBRAS CASA DE DE SANTA FE- 25 DE MAYO 168- CABA		
LaLETRAS CORPOREAS MOSTRADOR Y MURO		PLANO: LETRAS CORPOREAS		
LbLETRAS Y LOGO CORPOREAS EN MUROS		Ministerio de Obras Públicas: Abog Lisandro ENRICO	GNR	ESP
		Secretaría de Obras Públicas: Arq. Marcelo PASCUALON		
		Subsecretaría de Arquitectura y Obras Públicas: Arq. Lucas CONDAL		019

IS SEGUNDO PISO- INSTALACION AGUA

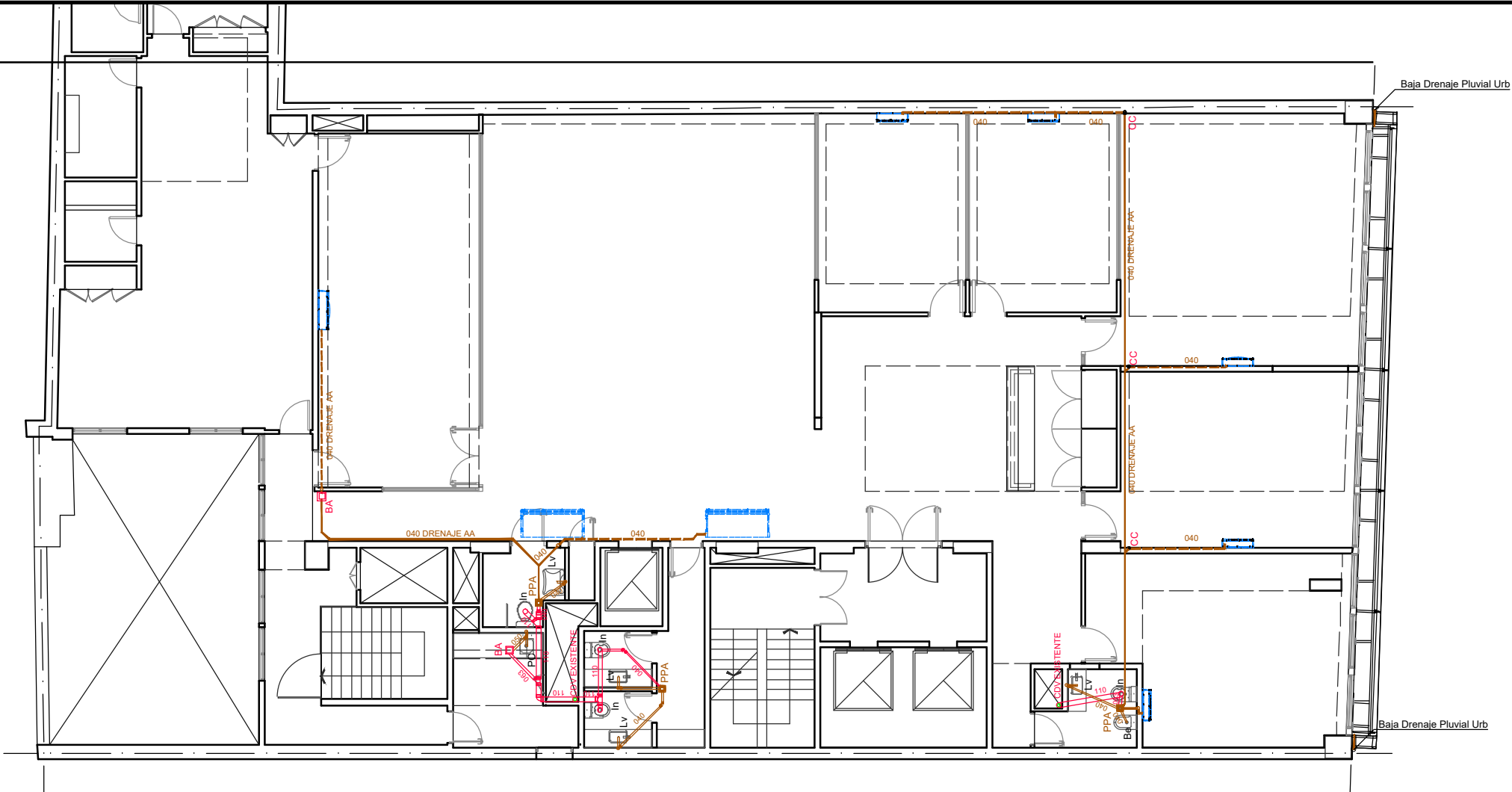
ESCALA: 1:100



El tendido de red de Agua Fria se conectara a Caño de Bajada de Tanque de Reserva Existente

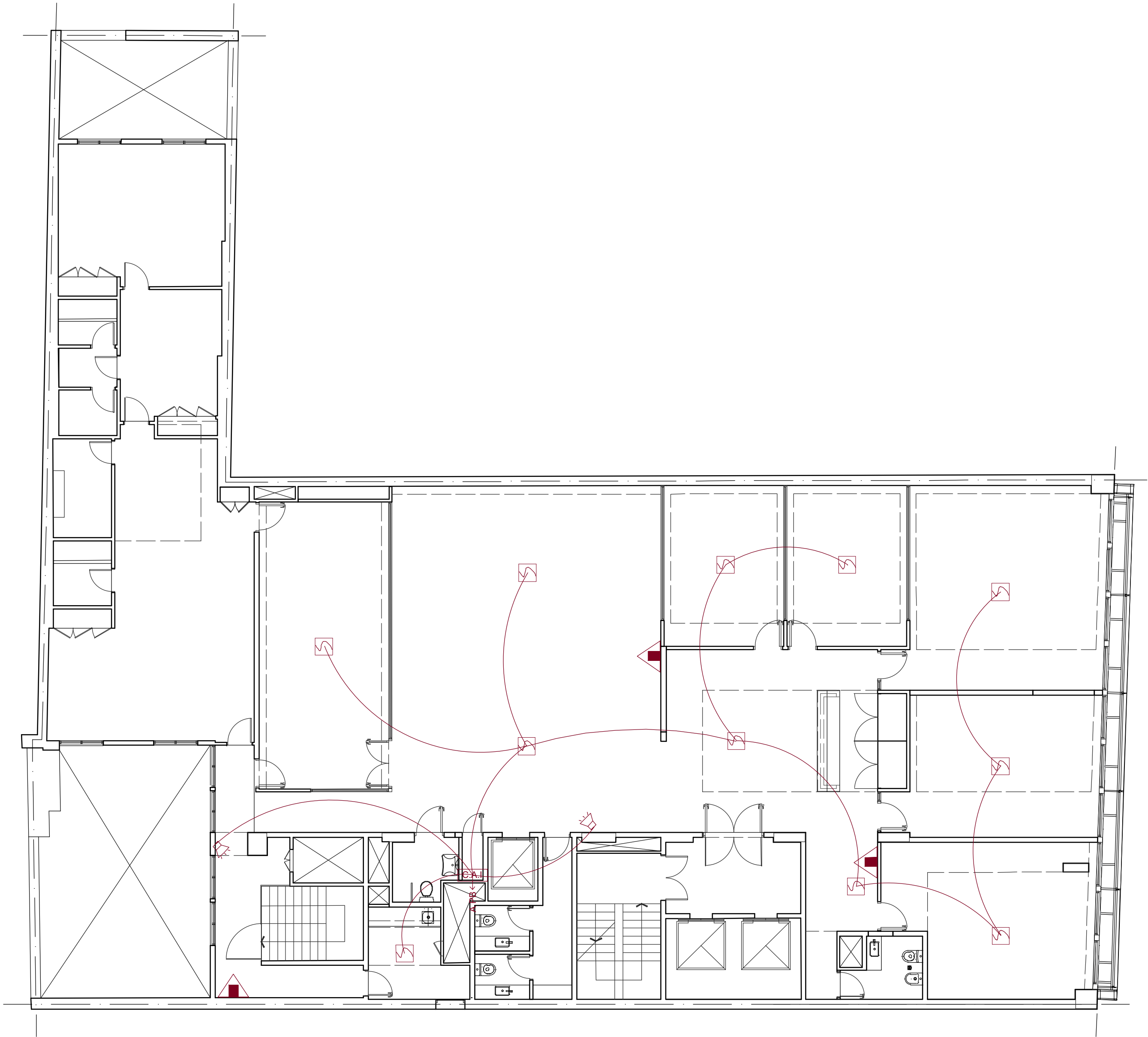
IS SEGUNDO PISO- INSTALACION CLOACAL

ESCALA: 1:100

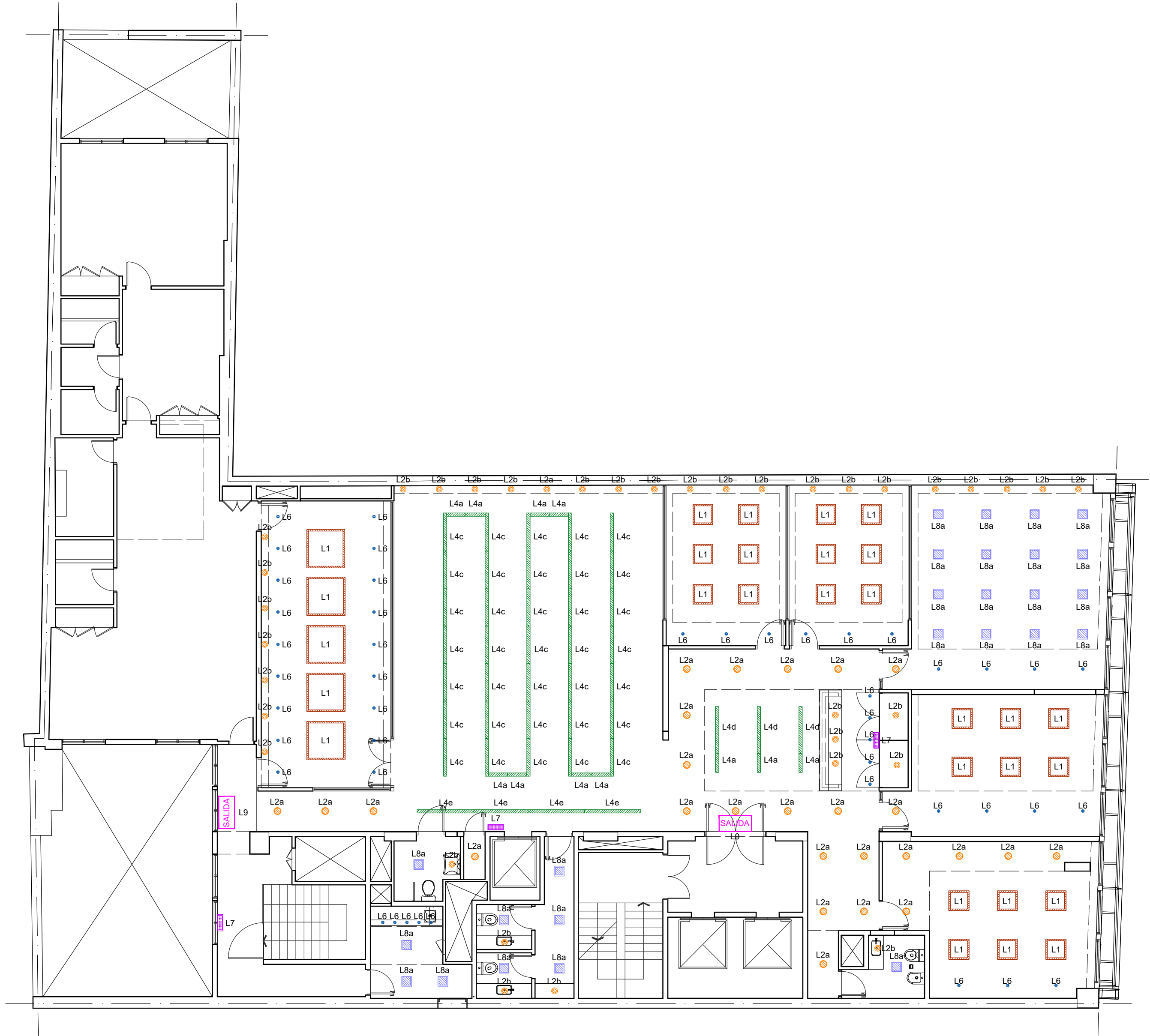


El tendido de red Cloacal se conectara a Caño DV de Bajada Existente

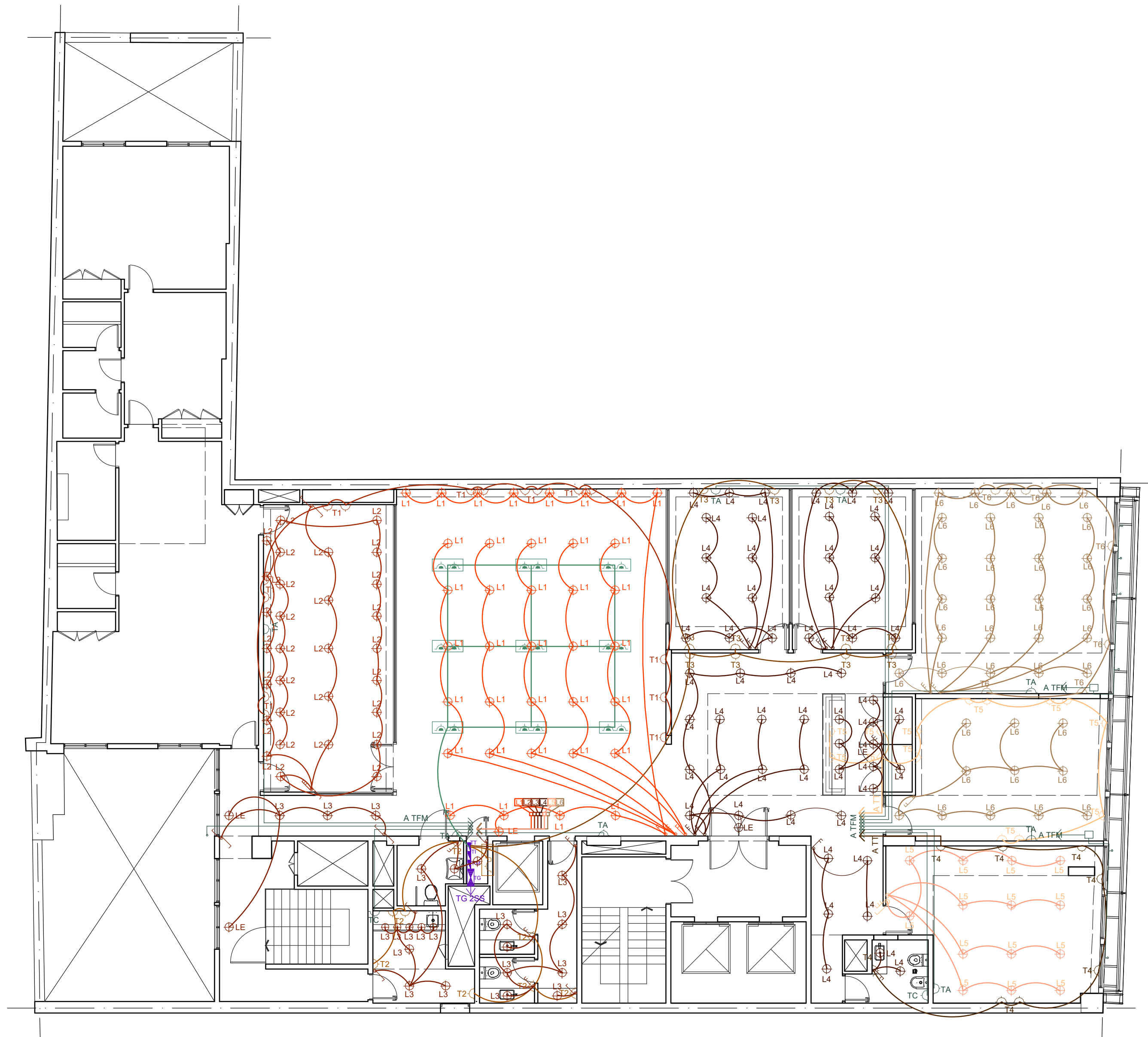
REFERENCIAS:				UBICACION:	OBRA: OBRAS CASA DE DE SANTA FE- 25 DE MAYO 168- CABA		
	CAÑERIA PROVISION DE AGUA FRIA		CAÑO 110 mm Polipropileno		PLANO: SANITARIAS- AGUA Y CLOACA SEGUNDO PISO		
	CAÑERIA PROVISION AGUA CALIENTE		CAÑO 063 mm Polipropileno		Ministerio de Obras Públicas: Abog Lisandro ENRICO Secretaría de Obras Públicas: Arq. Marcelo PASCUALON Subsecretaría de Arquitectura y Obras Públicas: Arq. Lucas CONDAL		
	CAÑO BAJADA TANQUE RESERVA EXISTENTE		CAÑO 050 mm Polipropileno				
	CANILLA DE SERVICIO		CAÑO 040 mm Polipropileno		Unidad Ejecutora de Proyectos de Arquitectura		
	TOMA PARA DISPENSER		BOCA DE ACCESO				
			PILETA DE PATIO ABIERTA		030		



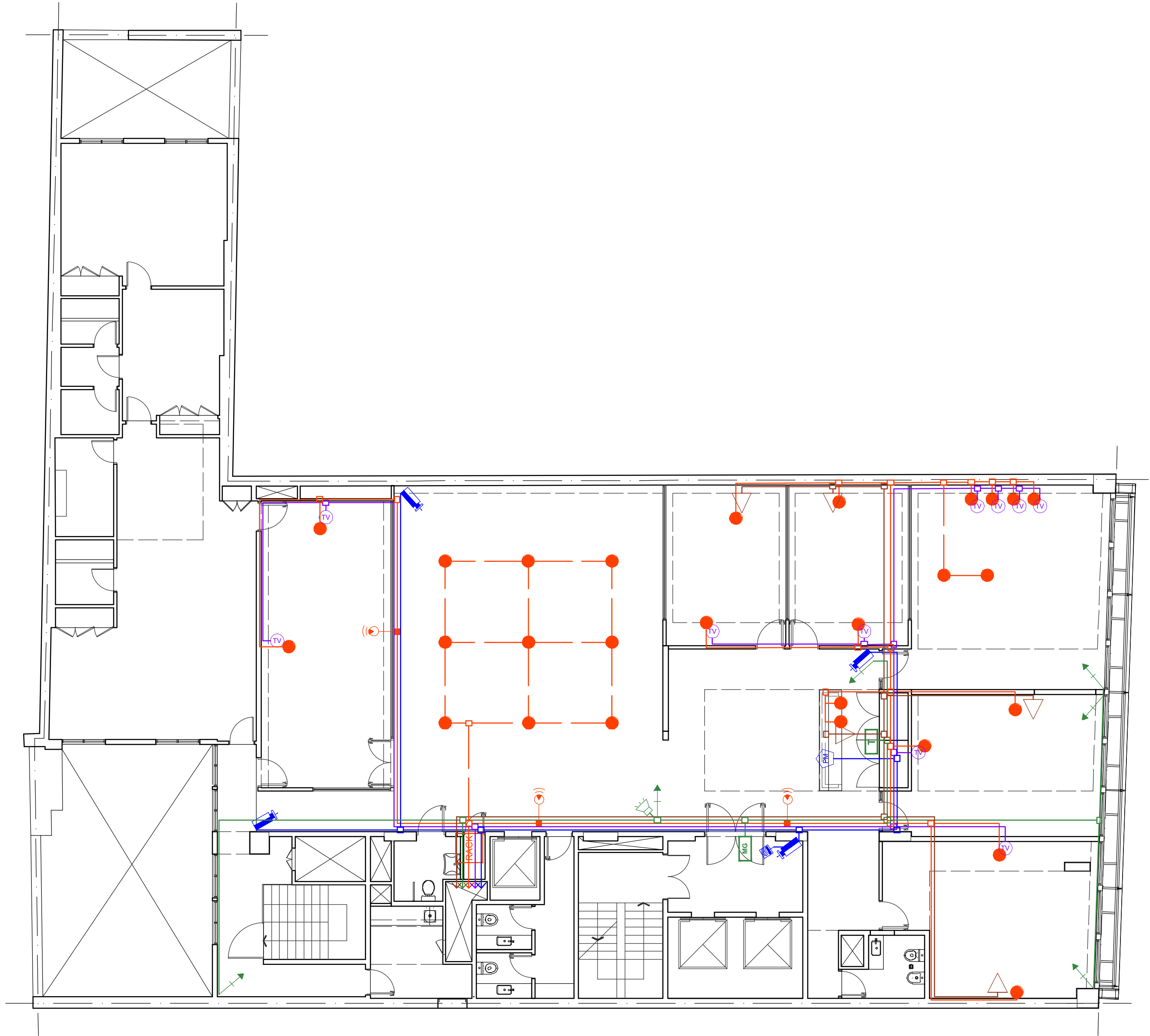
REFERENCIAS:			UBICACION:		OBRA: OBRAS CASA DE DE SANTA FE- 25 DE MAYO 168- CABA		
	MATAFUEGO ABC 5 kg				PLANO: DETECCION DE INCENDIO SEGUNDO PISO		
	DETECTOR HUMO				<div>Ministerio de Obras Públicas: Abog Lisandro ENRICO</div> <div>Secretaría de Obras Públicas: Arq. Marcelo PASCUALON</div> <div>Subsecretaría de Arquitectura y Obras Públicas: Arq. Lucas CONDAL</div> <div></div>		
	CONTROL ALARMA CONTRA INCENDIOS INTELIGENTE						
	CANALIZACION TENDIDO DETECTORES						
	SIRENA AVISO INCENDIO						
					<div>2P</div> <div>INS</div> <div>031</div>		



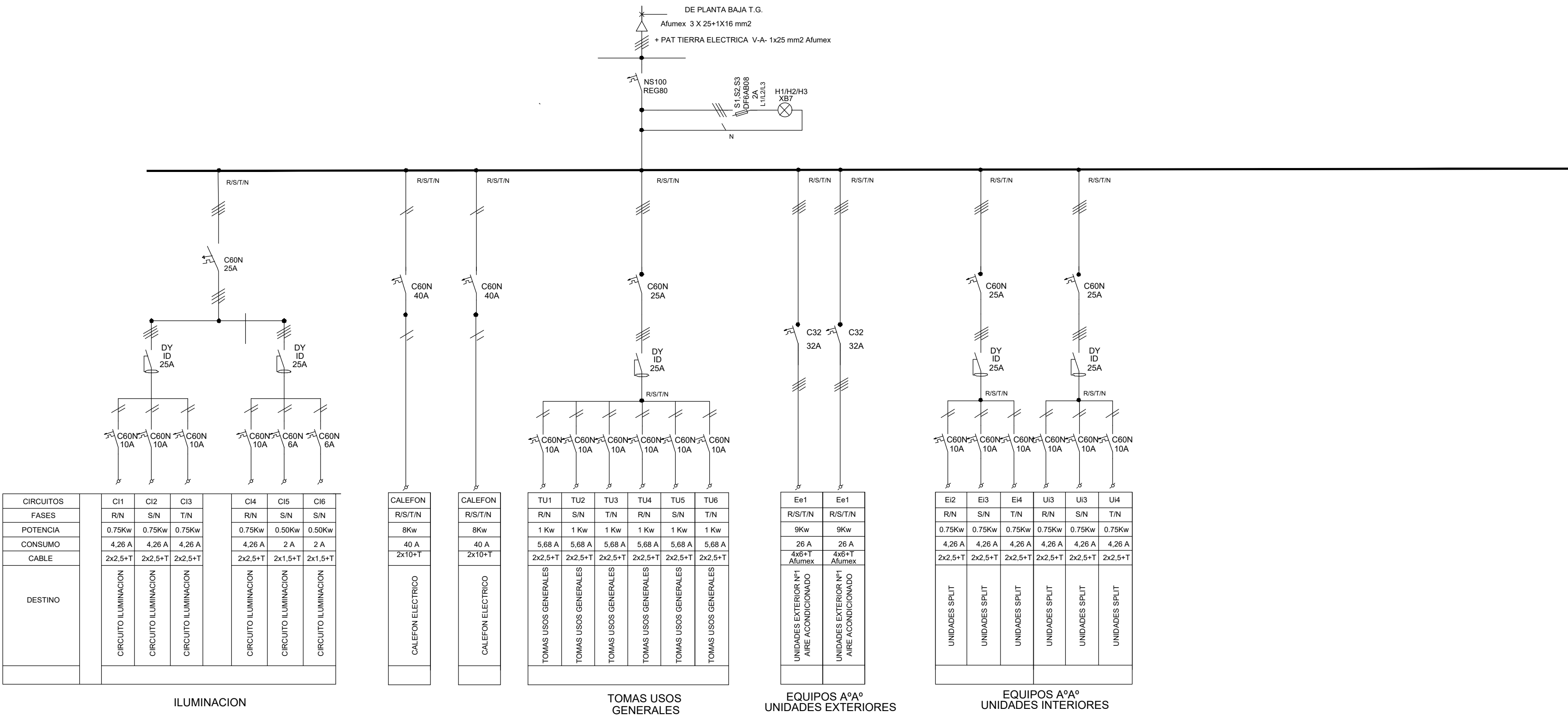
REFERENCIAS:					UBICACION:		OBRA: OBRAS CASA DE DE SANTA FE- 25 DE MAYO 168- CABA		
	L01	ARTEFACTO LED PLAFÓN LUCIOLA TASSO SQUARE TLC066(A) y TLC121(B) , O EQUIVALENTE		L09	CARTEL DE SALIDA EMERGENCIA LED		PLANO: LUMINARIAS SEGUNDO PISO		
	L02	ARTEFACTO LED EMPOTRABLE LUCCIOLA PLASMA PAL251 NM(A) y PAL250 NM(B), O EQUIVALENTE					Ministerio de Obras Públicas: Abog Lisandro ENRICO		
	L04	ARTEFACTO LED EMPOTRABLE LUCIOLA INFANTI MAX LED ILM056(a) , ILM112(c), ILM141(d) y ILM169(O EQUIVALENTE					Secretaría de Obras Públicas: Arq. Marcelo PASCUALON		
	L06	ARTEFACTO LED EMPOTRABLE LUCIOLA COBO ETL515, O EQUIVALENTE					Subsecretaría de Arquitectura y Obras Públicas: Arq. Lucas CONDAL		
	L07	LUMINARIA LED AUTONOMA NO PERMANENTE GAMA SONIC GX4060, O EQUIVALENTE					Unidad Ejecutora de Proyectos de Arquitectura		
	L08	ARTEFACTO LED EMPOTRABLE LUCCIOLA PLASMA PAL255 NM, O EQUIVALENTE							
							2P		
							INS		
							032		

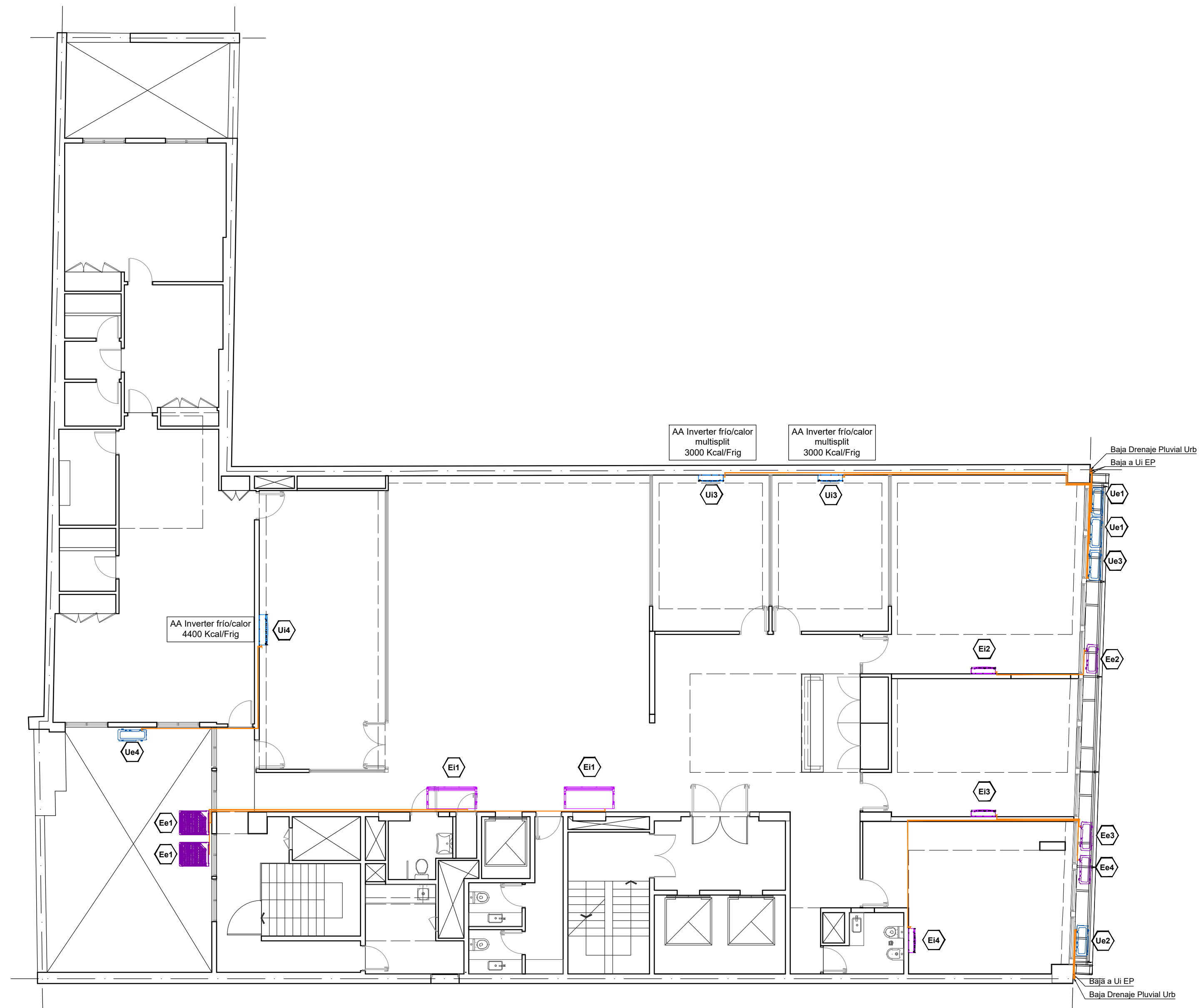





















REFERENCIAS:					UBICACION:	OBRA: OBRAS CASA DE DE SANTA FE- 25 DE MAYO 168- CABA		
	TABLERO ELÉCTRICO PRINCIPAL S/ UNIFILAR Y ESP TEC		LLAVE INTERRUPTORA UNIPOLAR.		CAJA RECTANGULAR 10X5 FE. 2 MÓDULOS DE TOMA CORRIENTE			
	TABLERO SECCIONAL PRINCIPAL S/UNIFILAR Y ESP TEC		LLAVE INTERRUPTORA BIPOLAR.		CIRCUITOS INFORMÁTICA.			
	CANALIZACION CIRCUITO ILUMINACION. CABLE IRAM 62267		LLAVE INTERRUPTORA TRIPOLAR.		TOMA CORRIENTE PARA CLIMATIZACION	PLANO: TOMAS Y BOCAS SEGUNDO PISO		
	CANALIZACION CIRCUITO TOMA CORRIENTE. CABLE IRAM 62267		LLAVE INTERRUPTORA COMBINADA .		TOMA CORRIENTE PARA CALEFÓN	Ministerio de Obras Públicas: Abog Lisandro ENRICO		
	CENTRO CON CAJA OCTOGONAL PLASTICA DE PVC.		CAJA RECTANGULAR 10X5 FE. 2 MÓDULOS TOMA CORRIENTE 2P+ T. CIRCUITOS NORMALES.		CANALIZACIÓN CIRCUITOS ESPECIALES: CLIMATIZACION y CALEFONES	Secretaría de Obras Públicas: Arq. Marcelo PASCUALON		
	BOCA DE PARED DE CON CAJA OCTOGONAL DE PVC.		CAJA RECTANGULAR 10X5 FE. 2 MÓDULOS DE TOMA CORRIENTE CIRCUITOS INFORMÁTICA.		CANALIZACIÓN CIRCUITOS ESPECIALES: INFORMATICA	Subsecretaría de Arquitectura y Obras Públicas: Arq. Lucas CONDAL		
						Unidad Ejecutora de Proyectos de Arquitectura		
						2PINS		
						033		



REFERENCIAS:					UBICACION:	OBRA: OBRAS CASA DE DE SANTA FE- 25 DE MAYO 168- CABA		
	BOCA INFORMATICA CABLEADO UTP CAT 6 -EN PUESTO TV CONECTA: TV Y CAMARA VIDEO CONFERENCIA		BOCA SALIDA DE TV POR CABLE		TENDIDO P/SISTEMA TV			
	RACK INFORMATICO		DETECTOR INFRARROJO		TENDIDO P/SISTEMA CCTV			
	ACCESS POINT WIFI		DETECTOR MAGNETICO		TENDIDO P/ ALARMA	<div>PLANO: CORRIENTES DEBILES -TV- CCTV- DATOS- TELEFONIA- ALARMA- 2P</div> <div>Ministerio de Obras Públicas: Abog Lisandro ENRICO Secretaría de Obras Públicas: Arq. Marcelo PASCUALON Subsecretaría de Arquitectura y Obras Públicas: Arq. Lucas CONDAL</div>		
	BOCA DE TELEFONO		SIRENA INTERIOR		TENDIDO P/ BOCA INFORMATICA Y ACCESS POINT WIFI			
	CAMARA CCTV IP CABLEADO UTP CAT 6		TECLADO ALARMA DE ROBO		TENDIDO P/ BOCA DE TELEFONO	<div> Santa Fe PROVINCIA</div> <div>Unidad Ejecutora de Proyectos de Arquitectura</div>		
	PUESTO DE MONITOREO		SENSOR MOVIMIENTO					
							2P	INS
							034	





REFERENCIAS:										UBICACION:		OBRA: OBRAS CASA DE DE SANTA FE- 25 DE MAYO 168- CABA		
	Ei1	UNIDAD INTERIOR EXISTENTE REUBICADA		Ee1	UNIDAD EXTERIOR EXISTENTE		Ue3	UNIDAD EXTERIOR MULTISPLIT DE UI3 SEGUNDO PISO		PLANO: CLIMATIZACION SEGUNDO PISO				
	Ei2	UNIDAD INTERIOR EXISTENTE REUBICADA		Ee2	UNIDAD EXTERIOR EXISTENTE REUBICADA		Ue4	UNIDAD EXTERIOR DE UI4 SEGUNDO PISO		Ministerio de Obras Públicas: Abog Lisandro ENRICO	2P	INS		
	Ei3	UNIDAD INTERIOR EXISTENTE REUBICADA		Ee3	UNIDAD EXTERIOR EXISTENTE REUBICADA			CAÑERIA CLIMATIZACION		Secretaría de Obras Públicas: Arq. Marcelo PASCUALON				
	Ei4	UNIDAD INTERIOR EXISTENTE REUBICADA		Ee4	UNIDAD EXTERIOR EXISTENTE REUBICADA					Subsecretaría de Arquitectura y Obras Públicas: Arq. Lucas CONDAL				
	UI3	UNIDAD INTERIOR 3000 Kcal/Frig Unidad		Ue1	UNIDAD EXTERIOR DE UI1 ENTREPISO						Unidad Ejecutora de Proyectos de Arquitectura	036		
	UI4	UNIDAD INTERIOR 4000 Kcal/Frig Unidad		Ue2	UNIDAD EXTERIOR MULTISPLIT DE UI2 ENTREPISO	